

**Informacja o stanie realizacji zadań oświatowych
za rok szkolny 2018/2019**

**Opracował:
Wydział Edukacji
Starostwa Powiatowego w Cieszynie**

Cieszyn, październik 2019 r.

W związku z obowiązkiem wykonania art. 11 ust. 7 ustawy z dnia 14 grudnia 2016 r. Prawo oświatowe, Zarząd Powiatu Cieszyńskiego przedstawia Radzie Powiatu Cieszyńskiego informację o stanie realizacji zadań oświatowych tej jednostki za poprzedni rok szkolny. Informacja ta zawiera wyniki egzaminów maturalnych i egzaminów potwierdzających kwalifikacje w zawodzie (z uwzględnieniem działań podejmowanych przez szkoły nakierowanych na kształcenie uczniów ze specjalnymi potrzebami edukacyjnymi), o których mowa w art. 11 ust. 7 pkt 1 ustawy, a także o wyniki nadzoru pedagogicznego, o których mowa w art. 11 ust. 7 pkt 2 ustawy, odpowiednio w szkołach / placówkach tych typów / rodzajów, których prowadzenie należy do zadań własnych jednostki samorządu terytorialnego.

I. WYKAZ SZKÓŁ I PLACÓWEK PUBLICZNYCH	4
II. UCZNIOWIE W SZKOŁACH PUBLICZNYCH	7
- Uczniowie i oddziały z uwzględnieniem jednostek oświatowych i typów szkół	7
- Uczniowie i oddziały w liceach ogólnokształcących	10
- Uczniowie i oddziały w technikach	13
- Uczniowie i oddziały w branżowych szkołach I stopnia	16
III. SŁUCHACZE W SZKOŁACH PUBLICZNYCH DLA DOROSŁYCH	19
- Słuchacze i oddziały z uwzględnieniem jednostek oświatowych i typów szkół	19
- Słuchacze kwalifikacyjnego kursu zawodowego w szkołach oraz placówkach	20
IV. WYKAZ SZKÓŁ I PLACÓWEK NIEPUBLICZNYCH	21
V. DZIAŁALNOŚĆ SZKÓŁ I PLACÓWEK OŚWIATOWYCH	23
- Nauczanie indywidualne, kształcenie specjalne i pomoc psychologiczno-pedagogiczna	23
- Działania szkół na rzecz uczniów ze specjalnymi potrzebami edukacyjnymi	25
- Działalność Zespołu Poradni Psychologiczno-Pedagogicznych w Cieszynie	27
- Szkolne Schronisko Młodzieżowe „Granit” w Wiśle	28
- Zespół Placówek Szkolno-Wychowawczo-Rewalidacyjnych w Cieszynie	29
- Centrum Kształcenia Praktycznego i Zawodowego w Bażanowicach	30
- Ognisko Pracy Pozaszkolnej	32
- Wychowankowie internatów publicznych	33
VI. WYNIKI W NAUCE	34
- Niepromowani uczniowie według szkół i klas	34
- Wyniki egzaminu w szkole podstawowej i egzaminu gimnazjalnego	35
- Zdawalność egzaminu maturalnego w liceach ogólnokształcących	36
- Zdawalność egzaminu maturalnego w technikach	37
- Zdawalność egzaminu maturalnego z poszczególnych przedmiotów	38
- Wyniki egzaminu potwierdzającego kwalifikacje zawodowe	47
VII. OSIĄGNIĘCIA UCZNIÓW I STYPENDIA	51
- Laureaci i finaliści olimpiad	51
- Współzawodnictwo sportowe szkół	52
- Osiągnięcia sportowe	53
- Stypendia	56

VIII. NAUCZYCIELE	57
- Zatrudnienie w jednostkach oświatowych	57
- Awans zawodowy	60
- Przyjęcia do pracy	62
IX. FINANSOWANIE SZKOŁ I PLACÓWEK	63
- Wydatki bieżące w jednostkach oświatowych	63
- Wydatki bieżące w przeliczeniu na jednego ucznia i słuchacza	66
- Wydatki remontowe	68
- Wydatki majątkowe (inwestycyjne)	70
- Wydatki związane z realizacją programów edukacyjnych	71
- Dotacje przekazane niepublicznym i publicznym jednostkom oświatowym	72
X. NADZÓR PEDAGOGICZNY	74
XI. INFORMACJE UZUPEŁNIAJĄCE	78
- Liczba dzieci z uwzględnieniem roku urodzenia w poszczególnych gminach powiatu cieszyńskiego	78
XII. REKRUTACJA DO KLASY PIERWSZEJ W SZKOŁACH PUBLICZNYCH (DLA KTÓRYCH ORGANEM PROWADZACYM JEST POWIAT CIESZYŃSKI)	80
- Przyjęcia do szkół publicznych	80
- Liczba chętnych z I preferencji na jedno miejsce	83

W.Z. STAROSTY

Janina Zygant
Wicestarosta

I. WYKAZ SZKÓŁ I PLACÓWEK PUBLICZNYCH

Ponadgimnazjalne szkoły publiczne znajdujące się na terenie powiatu cieszyńskiego w roku szkolnym 2018/2019

L.p.	Nazwa jednostki	Adres	Typ szkoły	Dyrektor	Telefon, E-mail	Skrót nazwy stosowany w opracowaniu
1	I Liceum Ogólnokształcące im. A. Osuchowskiego	43-400 Cieszyn, pl. J. Stowackiego 2	I Liceum Ogólnokształcące	Jolanta Dawidowicz-Macura	0-33 8521139 osuchsek@osuch.bx.pl	I LO Cieszyn
2	II Liceum Ogólnokształcące im. M. Kopernika	43-400 Cieszyn, pl. Wolności 7 b	II Liceum Ogólnokształcące	Regina Rakowska	0-33 8521132 kopernik@poczta.internetdsl.pl	II LO Cieszyn
3	Zespół Szkół im. W. Szybińskiego	43-400 Cieszyn ul. Ignacego Kraszewskiego 11	III Liceum Ogólnokształcące	Iwona Bebek	0-33 8520184 sekretariat@szybinski.cieszyn.pl	ZS Cieszyn
			Technikum Nr 1			
			Szkoła Policealna Nr 1			
4	Zespół Szkół Ekonomiczno-Gastronomicznych im. Macierzy Ziemi Cieszyńskiej	43-400 Cieszyn pl. Londzina 3	Liceum Ogólnokształcące dla dorosłych	Lilianna Zemła	0-33 8581870-73 zseg@zseg.cieszyn.pl	ZSEG Cieszyn
			Technikum nr 2			
			Branżowa Szkoła I Stopnia nr 3			
5	Zespół Szkół Budowlanych im. gen. S. Grota Roweckiego	43-400 Cieszyn, pl. Dominikański 1	Szkoła Policealna nr 2	Adam Wojaczek	0-33 8580756 zsbcieszyn@poczta.onet.pl	ZSB Cieszyn
			Technikum nr 4			
			Branżowa Szkoła I Stopnia nr 4			
6	Zespół Szkół Technicznych	43-400 Cieszyn, ul. Frysztacka 48	Szkoła Policealna nr 4	Bożena Cholewa	0-33 4798644 sekretariat@zst.cieszyn.pl	ZST Cieszyn
			Branżowa Szkoła I Stopnia nr 2			
			Technikum nr 3			
7	Zespół Placówek Szkolno-Wychowawczo-Rewalidacyjnych	43-400 Cieszyn, ul. Wojska Polskiego 3	Szkoła Policealna nr 3	Agnieszka Koziet	0-33 8520744 soswczeszyn@wp.pl	ZPSWR Cieszyn
			Branżowa Szkoła I Stopnia nr 5			
			IV Liceum Ogólnokształcące Specjalne dla uczniów z Autyzmem			

8	Zespół Szkół Technicznych i Ogólnokształcących	43-430 Skoczów, ul. Górecka 65	Technikum Branżowa Szkoła I Stopnia Liceum Ogólnokształcące Liceum Ogólnokształcące dla dorosłych Szkoła Policealna	Tadeusz Gaś	0-33 4792225 sekretariat@zstio-skoczow.pl	ZSTIO Skoczów
9	Zespół Szkół Przyrodniczo-Technicznych	43-430 Międzyzwieć ul. Malinowa 10	Technikum Branżowa Szkoła I Stopnia Szkoła Policealna	Barbara Lason	0-33 8533766 szkolariol@poczta.onet.pl	ZSPT Międzyzwieć
10	Zespół Szkół Ogólnokształcących im. P. Stalmacha	43-460 Wisła, pl.B. Hoffa 5	Liceum Ogólnokształcące Liceum Ogólnokształcące dla dorosłych	Joanna Sobczyk	0-33 8552044 lowisla@op.pl	ZSO Wisła
11	Zespół Szkół Gastronomiczno-Hotelarskich im. W. Reymonta	43-460 Wisła, ul.W.S. Reymonta 2	Technikum Branżowa Szkoła I Stopnia Szkoła Policealna	Beata Iwaniuk	0-33 8552475 zsg@wisla.pl	ZSGH Wisła
12	Zespół Szkół Technicznych	43-450 Ustroń, ul. 3 Maja 15	Technikum Branżowa Szkoła I Stopnia	Katarzyna Kaluża	0-33 8543543 sekretariat@zstustron.edu.pl	ZST Ustroń
13	Zespół Szkół	43-470 Istebna 550	Branżowa Szkoła I Stopnia Liceum ogólnokształcące dla dorosłych	Jakub Kuc	0-33 8556156 sekretariat@zsisiebna.pl	ZS Istebna
14	Publiczne Studium Medyczne (szkoła publiczna prowadzona przez Cieszyńskie Stowarzyszenie Oświatowe)	43-400 Cieszyn, ul. Mała Łąka 10	Szkoła Policealna	Barbara Glet	0-33 8514688 sekretariat@soiz-edu.cieszyn.pl	PSM Cieszyn

*) szarym kolorem tła oznaczone zostały szkoły, które ze względu na brak naboru nie prowadziły kształcenia w roku szkolnym 2018/2019

***)Zespół Placówek Szkolno-Wychowawczo-Rewalidacyjnych został ujęty w powyższym zestawieniu, ponieważ w ramach tej placówki prowadzona jest również jedna szkoła ponadpodstawowa

Placówki publiczne znajdujące się na terenie powiatu cieszyńskiego w roku szkolnym 2018/2019.

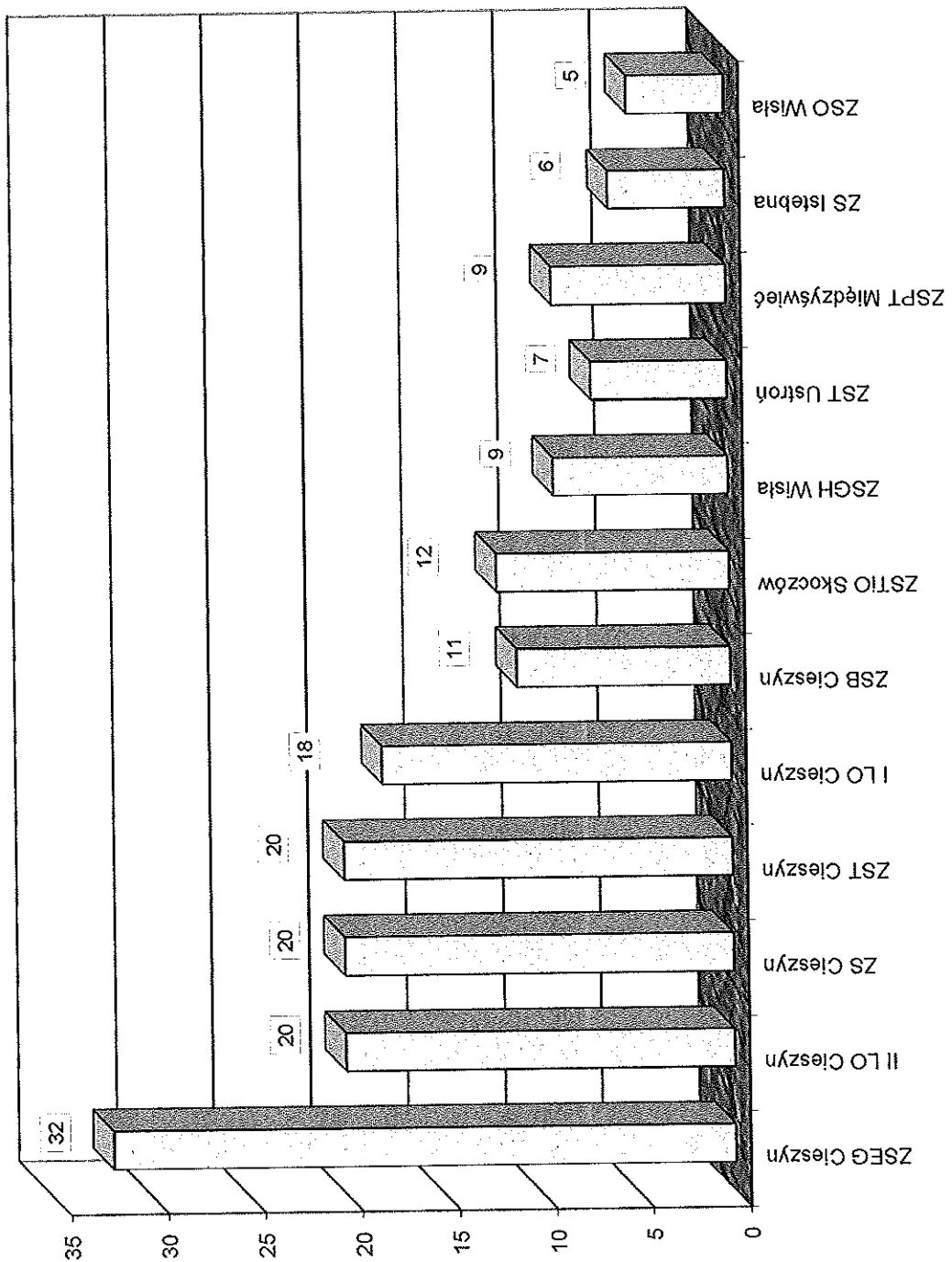
L.p.	Nazwa jednostki	Adres	Imię i nazwisko dyrektora placówki	Telefon oraz adres e-mail	Skrót nazwy stosowany w opracowaniu
1	Centrum Kształcenia Praktycznego i Zawodowego	43-440 Golezów, ul. Cieszyńska 11	Józef Świeży	0-33 8528796 dyrckpbazan4@wp.pl	CKPZ Bazanowice
2	Zespół Placówek Szkolno-Wychowawczo-Rewalidacyjnych	43-400 Cieszyn, ul. Wojska Polskiego 3	Agnieszka Kozieł	0-33 8520744 soswieszyn@wp.pl	ZPSWR Cieszyn
3	Zespół Poradni Psychologiczno-Pedagogicznych	43-400 Cieszyn, ul. Józefa Ignacego Kraszewskiego 13a	Jadwiga Miękina -Pindur	0-33 8522433 cnppp@wp.pl	ZPPP Cieszyn
4	Ognisko Pracy Pozaszkolnej	43-474 Koniaków, Koniaków 280	Aleksandra Lipowska	0-33 8557354 oppkoniakow@o2.pl	OPP Koniaków
5	Szkolne Schronisko Młodzieżowe "Granit"	43-460 Wisła, ul. Malinka 79	Ryszard Lewicki	0-33 8542240 ssm@schroniskowisla.pl	SSM Wisła

II. UCZNIOWIE W SZKOŁACH PUBLICZNYCH

Liczba uczniów i oddziałów w poszczególnych jednostkach w przekroju klas
zestawienie przygotowane w oparciu o raport zbiorczy arkuszy organizacyjnych sporządzony na dzień 30.09.2018 roku

Nazwa szkoły	Klasa												Ogółem	
	1			2			3			4			Liczba oddziałów	Liczba uczniów
	Liczba oddziałów	Liczba uczniów	Liczba oddziałów	Liczba uczniów	Liczba oddziałów	Liczba uczniów	Liczba oddziałów	Liczba uczniów	Liczba oddziałów	Liczba uczniów	Liczba oddziałów	Liczba uczniów		
ZSEG Cieszyn	9	281	7	187	9	235	7	161	32	864				
III LO Cieszyn	6	181	6	181	8	209			20	571				
ZS Cieszyn	5	151	6	170	6	143	3	80	20	544				
ZST Cieszyn	6	178	6	149	6	136	2	62	20	525				
I LO Cieszyn	7	192	5	138	6	150			18	480				
ZSTIO Skoczów	2	68	3	59	5	95	2	40	12	262				
ZSB Cieszyn	3	82	3	88	3	65	2	47	11	282				
ZSGH Wiśła	2	61	2	65	2	46	3	65	9	237				
ZSPT Międzywieć	2	52	2	67	3	56	2	41	9	216				
ZST Ustroń	2	75	2	66	2	55	1	30	7	226				
ZS Istebna	2	40	2	46	2	45			6	131				
ZSO Wiśła	1	31	2	45	2	47			5	123				
Suma końcowa	47	1392	46	1261	54	1282	22	526	169	4461				

Liczba oddziałów w szkołach dla młodzieży ogółem

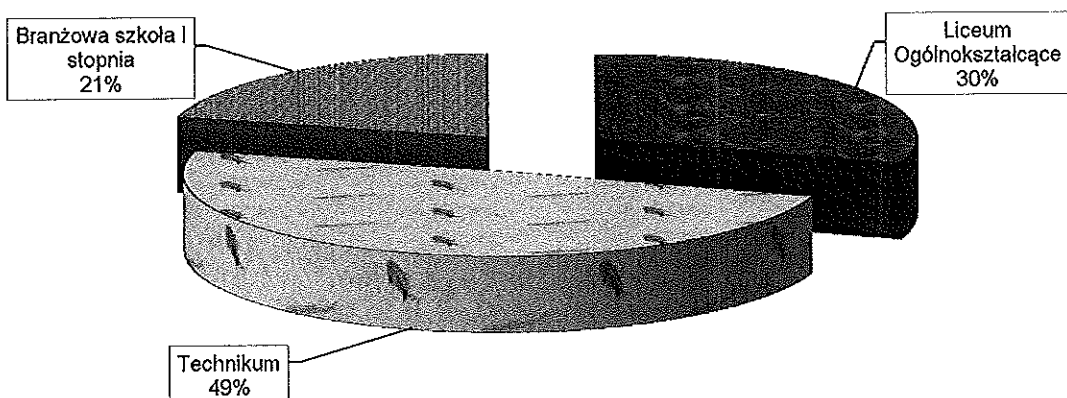


Liczba uczniów i oddziałów w poszczególnych typach szkół

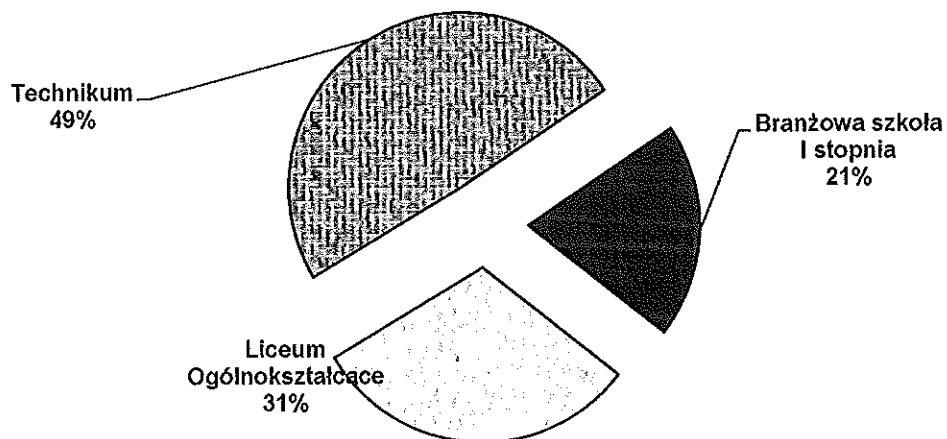
zestawienie przygotowane w oparciu o raport zbiorczy arkuszy organizacyjnych sporządzony na dzień 30.09.2018 roku

Typ szkoły 1	Liczba oddziałów 2	Liczba uczniów 3
Liceum Ogólnokształcące	51	1379
Technikum	83	2196
Branżowa szkoła I stopnia	35	886
Suma końcowa	169	4461

Oddziały dla młodzieży w poszczególnych typach szkół



Uczniowie w poszczególnych typach szkół



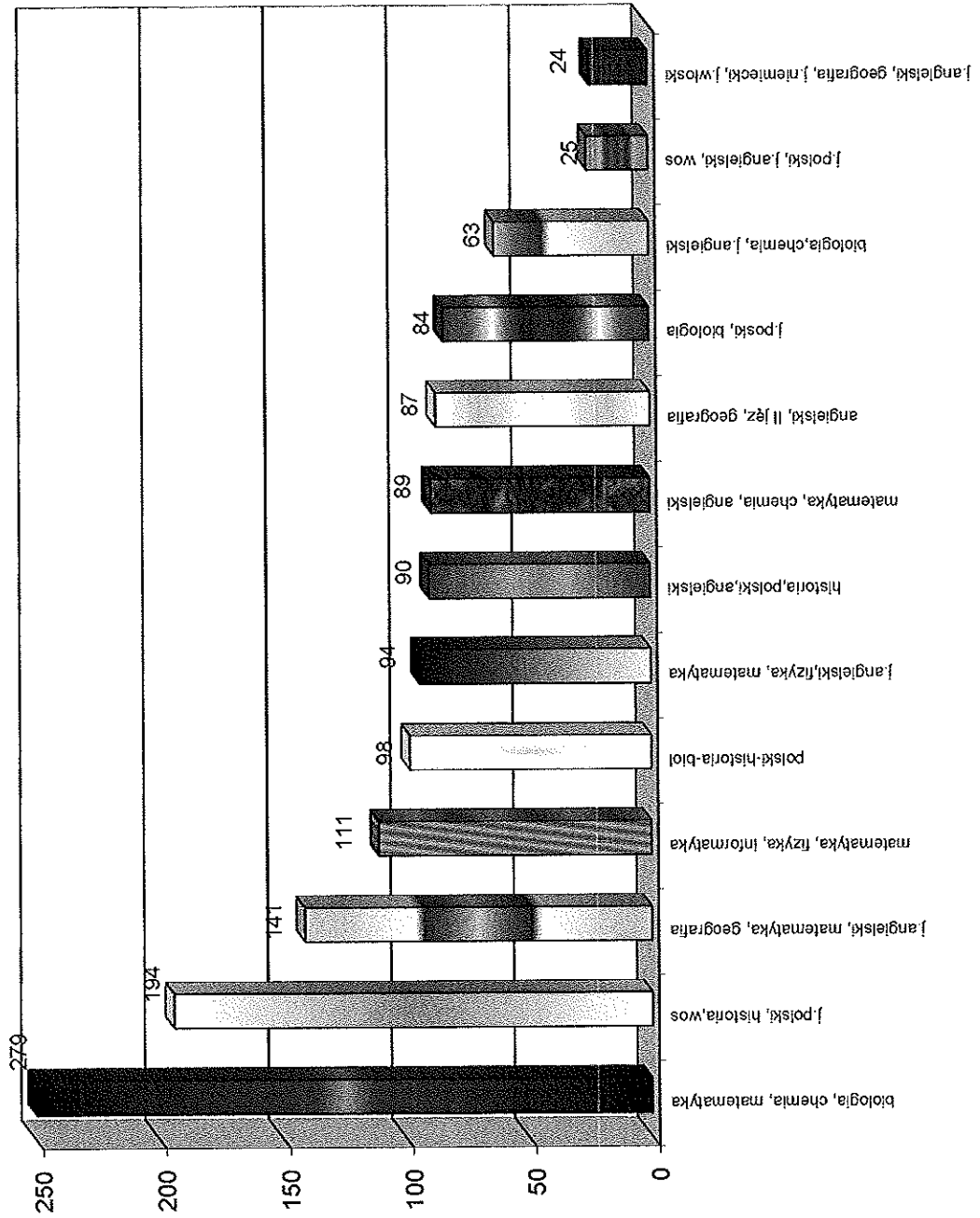
Liczba uczniów i oddziałów w liceach ogólnokształcących
zestawienie przygotowane w oparciu o raport zbiorczy organizacyjnych sporządzony na dzień 30.09.2018 roku

Nazwa szkoły	Klasa									Ogółem		
	1			2			3			Liczba oddziałów	Liczba oddziałów	Liczba uczniów
	Liczba oddziałów	Liczba uczniów	Liczba oddziałów	Liczba uczniów	Liczba oddziałów	Liczba uczniów	Liczba oddziałów	Liczba uczniów	Liczba oddziałów			
2	3	4	5	6	7	8=2+4+6	9=3+5+7					
III LO Cieszyn	66	181	6	181	8	209	80	571				
I LO Cieszyn	7	192	5	138	6	150	18	480				
ZS Cieszyn	2	60	3	81	3	64	8	205				
ZSO Wisła	1	31	2	45	2	47	5	123				
Suma końcowa	76	464	16	445	19	470	111	1379				

Liczba uczniów kształcących się w liceach ogólnokształcących w rozbiu na rozszerzenia
zestawienie przygotowane w oparciu o raport zbiorczy ankusz organizacyjnych sporządzony na dzień 30.09.2018 roku

Rozszerzenie	II LO Cieszyn	I LO Cieszyn	ZS Cieszyn	ZSO Wisła	Ogółem liczba uczniów
1	3	2	4	6	8=2+3+4+5+6
biologia, chemia, matematyka	119	160			279
j.polski, historia, wos	88	84	22		194
j.angielski, matematyka, geografia	88	53			141
matematyka, fizyka, informatyka	91	20			111
polski-historia-biol	98				98
j.angielski, fizyka, matematyka		94			94
historia, polski, angielski		30		60	90
matematyka, chemia, angielski		15	74		89
angielski, II jęz., geografia	87				87
j.polski, biologia			84		84
biologia, chemia, j.angielski				63	63
j.polski, j.angielski, wos			25		25
j.angielski, geografia, j.niemiecki, j.włoski		24			24
Suma końcowa	571	480	205	123	1379

Uczniowie liceów ogólnokształcących w rozbiću na rozszerzenia w liczbach bezwzględnych



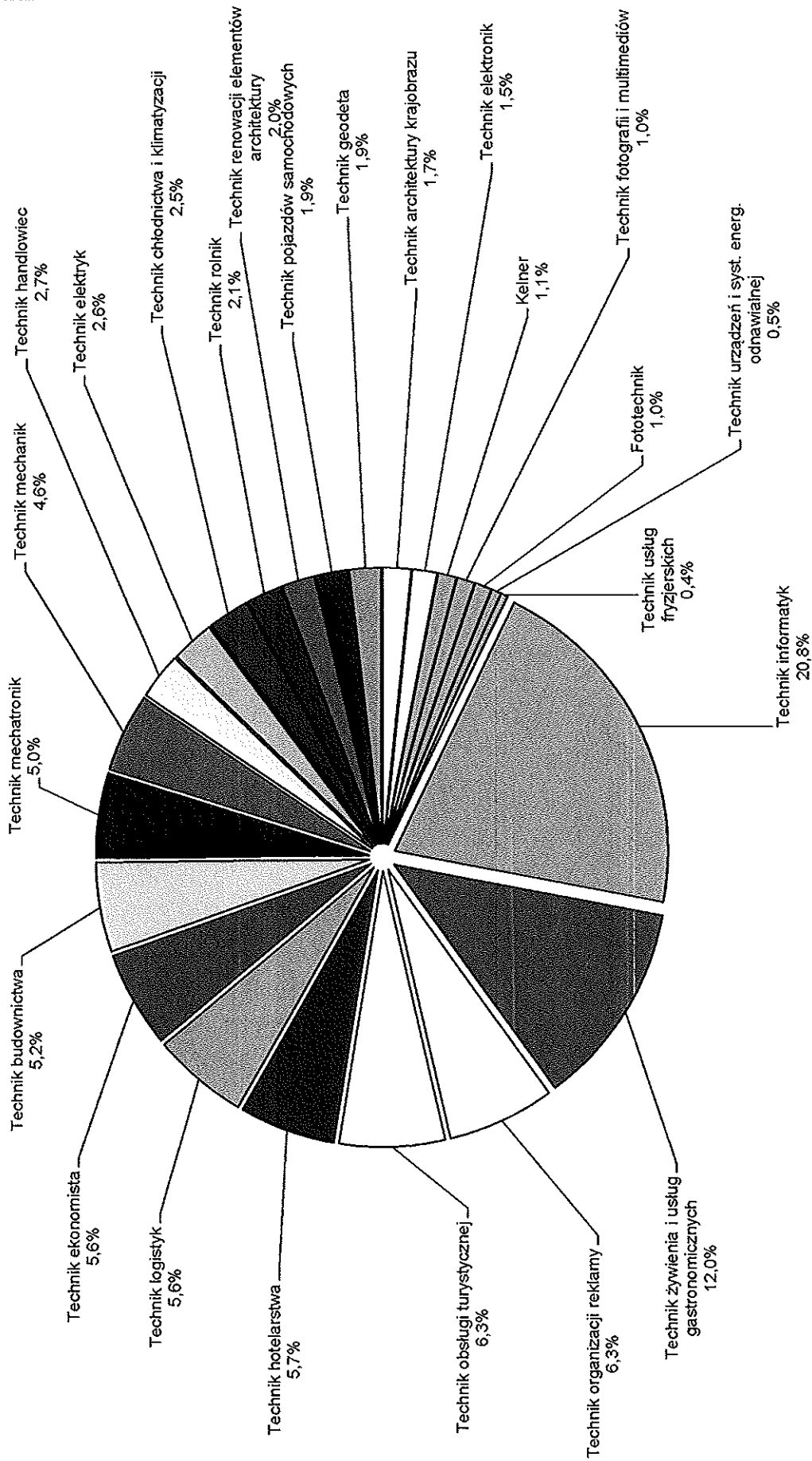
Liczba uczniów i oddziałów w technikach
zestawienie przygotowane w oparciu o raport zbiorczy ankiety organizacyjnych sporządzony na dzień 30.09.2018 roku

Nazwa szkoły	Klasa										Ogółem		
	1	2	3	4	5	6	7	8	9	10=2+4+6+8	11=3+5+7+9	Liczba oddziałów	Liczba uczniów
ZSEG Cieszyn	7	228	6	157	7	186	7	161	27	732			
ZS Cieszyn	3	91	3	89	3	79	3	80	12	339			
ZST Cieszyn	3	82	3	74	3	71	2	62	11	289			
ZSGH Wiśla	2	61	2	65	2	46	3	65	9	237			
ZSTiO Skoczów	1	33	1	25	2	37	2	40	6	135			
ZSB Cieszyn	2	56	2	52	2	44	2	47	8	199			
ZSPT Międzywień	1	36	1	31	2	36	2	41	6	144			
ZST Ustroń	1	35	1	32	1	24	1	30	4	121			
Suma końcowa	20	622	19	525	22	523	22	526	83	2196			

Liczba uczniów kształcących się w technikach w rozbiciu na zawody
zestawienie przygotowane w oparciu o raport zbiorczy arkuszy organizacyjnych sporządzony na dzień 30.09.2018 roku

Zawód	ZSEG Cieszyn	ZS Cieszyn	ZSGH Wiśla	ZST Cieszyn	ZSTIO Skoczów	ZSB Cieszyn	ZSPT Międzywieć	ZST Ustroń	Ogółem liczba uczniów
1	2	3	4	5	6	7	8	10=2+3+4+5+6+7+8	
Technik informatyk	160	227						691	456
Technik żywienia i usług gastronomicznych	140		75				49		264
Technik organizacji reklamy	130				9				139
Technik obsługi turystycznej	112		26						138
Technik hotelarstwa			125						125
Technik logistyki		112					12		124
Technik ekonomista	113		11						124
Technik budownictwa						115			115
Technik mechatronik				109					109
Technik mechanik				49				52	101
Technik handlowiec	53				7				60
Technik elektryk				56					56
Technik chłodnictwa i klimatyzacji				54					54
Technik rolnik							46		46
Technik renowacji elementów architektury						43			43
Technik pojazdów samochodowych					42				42
Technik geodeta						41			41
Technik architektury krajobrazu							37		37
Technik elektronik					32				32
Kelner	24								24
Technik fotografii i multimediów					23				23
Fototechnik					22				22
Technik urządzeń i syst. energ. odnawialnej				12					12
Technik usług fryzjerskich				9					9
Suma końcowa	732	339	237	289	135	199	144	121	2196

Uczniowie techników w rozbiściu na zawody procentowo



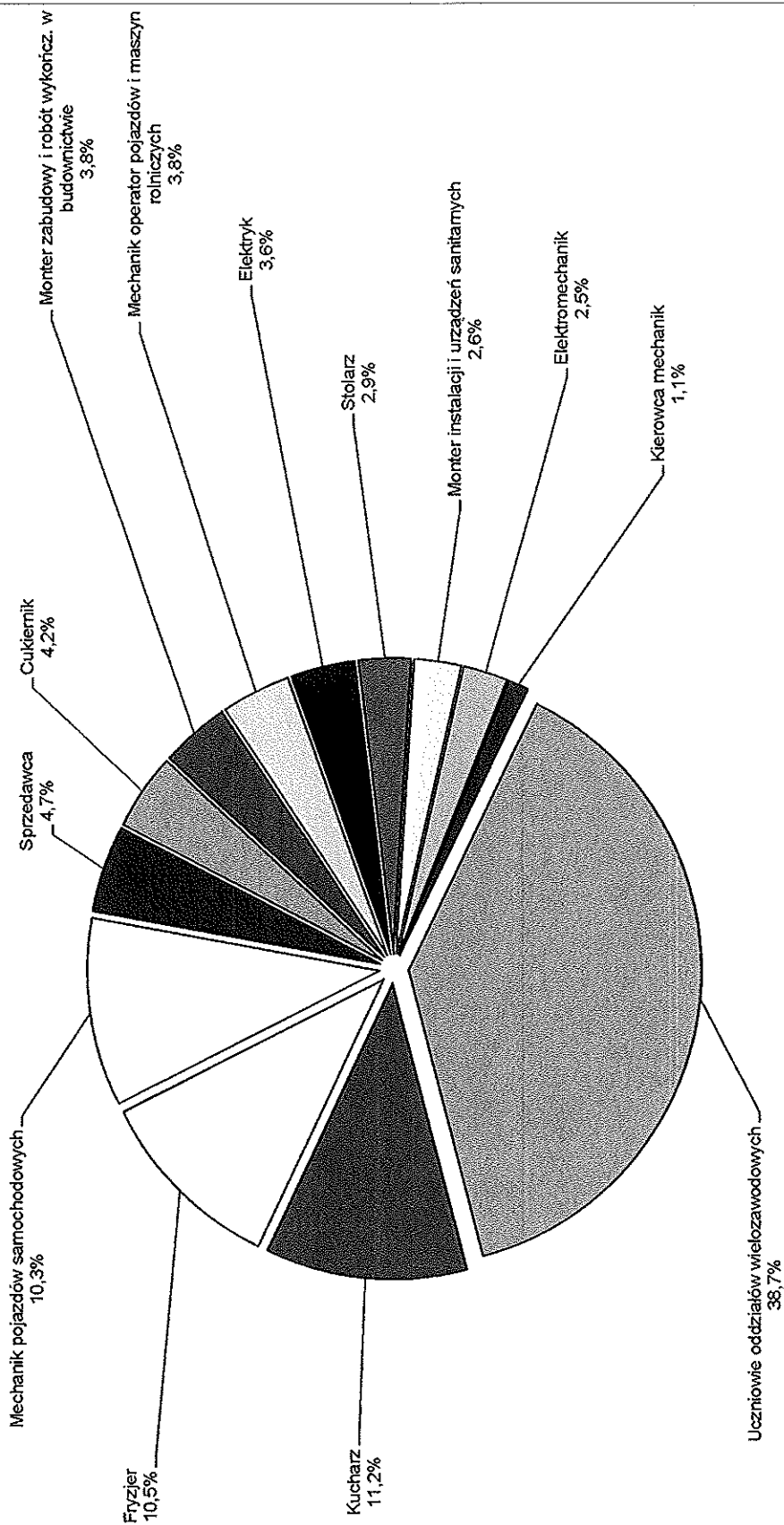
Liczba uczniów i oddziałów w branżowych szkołach I stopnia
zestawienie przygotowane w oparciu o raport zbiorczy arkuszy organizacyjnych sporządzony na dzień 30.09.2018 roku

Nazwa szkoły	Klasa										Ogółem		
	1			2			3						
	Liczba oddziałów	Liczba uczniów	Liczba oddziałów	Liczba uczniów	Liczba oddziałów	Liczba uczniów	Liczba oddziałów	Liczba uczniów	Liczba oddziałów	Liczba uczniów	Liczba oddziałów	Liczba uczniów	Liczba oddziałów
1	2	3	4	5	6	7	8=2+4+6	9=3+5+7					
ZST Cieszyn	3	96	3	75	3	65	9	236					
ZSTIO Skoczów	1	35	2	34	3	58	6	127					
ZS Istebna	2	40	2	46	2	45	6	131					
ZSEG Cieszyn	2	53	1	30	2	49	5	132					
ZSB Cieszyn	1	26	1	36	1	21	3	83					
ZST Ustroń	1	40	1	34	1	31	3	105					
ZSPT Międzywieć	1	16	1	36	1	20	3	72					
Suma końcowa	11	306	11	291	13	289	35	886					

Liczba uczniów kształcących się w branżowych szkołach I stopnia w rozbiściu na zawody
zestawienie przygotowane w oparciu o raport zbiorczy arkuszy organizacyjnych sporządzony na dzień 30.09.2018 roku

Zawód	ZST	ZSTiO	ZSB	ZSP	ZSEG	ZSP	ZSP	ZSP	ZSPT	Ogółem liczba uczniów
	2	3	4	5	6	8	7	10=2+3+4+5+6+7+8+9		
Uczniowie oddziałów wielozawodowych	55	60		131		83	14	343		
Kucharz					75		24	99		
Fryzjer	93							93		
Mechanik pojazdów samochodowych	58	33						91		
Sprzedawca		7			35			42		
Cukiernik		15			22			37		
Montaż zabudowy i robót wykończ. w budownictwie			34					34		
Mechanik operator pojazdów i maszyn rolniczych							34	34		
Elektryk	20	12						32		
Stolarz			26					26		
Montaż instalacji i urządzeń sanitarnych			23					23		
Elektromechanik						22		22		
Kierowca mechanik	10							10		
Suma końcowa	236	127	83	131	132	105	72	886		

Uczniowie branżowych szkół I stopnia w rozbiću na zawody procentowo



III. SŁUCHACZE W SZKOŁACH PUBLICZNYCH DLA DOROSŁYCH

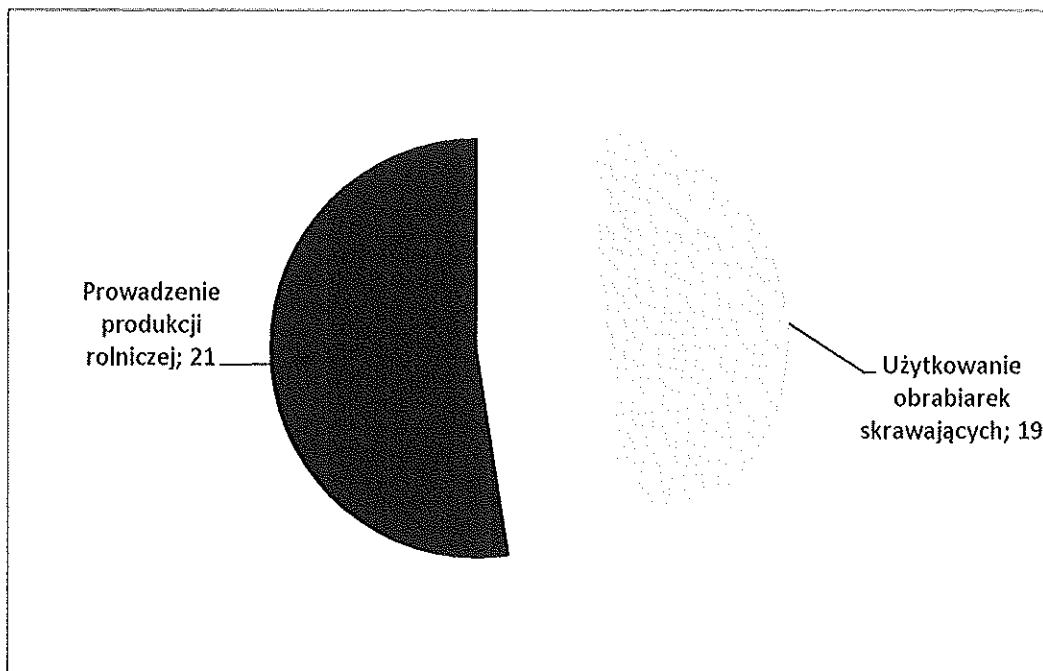
Liczba słuchaczy i oddziałów w poszczególnych jednostkach w przekroju klas zestawienie przygotowane w oparciu o raport zbiorczy ankiuszy organizacyjnych sporządzony na dzień 30.09.2018 roku

Nazwa szkoły	Klasa									Ogółem			
	1			2			3			Liczba oddziałów	Liczba uczniów	Liczba oddziałów	Liczba uczniów
	Liczba oddziałów	Liczba oddziałów	Liczba oddziałów	Liczba oddziałów	Liczba oddziałów	Liczba oddziałów	Liczba oddziałów	Liczba oddziałów	Liczba oddziałów				
1	2	3	4	5	6	7	8=2+4+6	9=3+5+7					
ZSTiO Skoczów	0	0	1	20	1	11	2	31					
ZS Istebna	0	0	1	16	1	9	2	25					
Suma końcowa	0	0	2	36	2	20	4	56					

Typ szkoły	Liczba oddziałów	Liczba słuchaczy
Liceum ogólnokształcące dla dorosłych	4	56
Suma końcowa	4	56

Liczba słuchaczy kwalifikacyjnego kursu zawodowego w szkołach oraz placówkach
w roku szkolnym 2018/2019

Nazwa kursu kwalifikacyjnego	CKP Bażanowice	ZSPT Międzyziewieć
Użytkowanie obrabiarek skrawających	19	0
Prowadzenie produkcji rolniczej	0	21



IV. WYKAZ SZKÓŁ I PLACÓWEK NIEPUBLICZNYCH

Szkoły niepubliczne dotowane przez Powiat Cieszyński w roku szkolnym 2018/2019

L.p.	Nazwa jednostki	Adres	Typ szkoły	Imię i nazwisko dyrektora szkoły	Organ prowadzący	Telefon oraz adres e-mail	Skrót nazwy stosowany w opracowaniu
1.	Katolickie Liceum Ogólnokształcące im. św. Melchiora Grodzkiego z oddziałami gimnazjalnymi w Cieszynie	43-400 Cieszyn, Pl. Dominikański 2	Liceum Ogólnokształcące	ks. Tomasz Sroka	Stowarzyszenie "Dziedzictwo" św. Jana Sarkandra w Cieszynie	0-33 8525184 grodziecki@wp.pl	KLO Cieszyn
2.	Liceum Ogólnokształcące Towarzystwa Ewangelickiego	43-400 Cieszyn, ul. Sienkiewicza 2	Liceum Ogólnokształcące	Aleksandra Trybuś Cieslar	Towarzystwo Ewangelickie w Cieszynie	0-33 8521237 lotecieszyn@poczta.onet.pl	LOTE Cieszyn
3.	Szkoła Organizacji i Zarządzania	43-400 Cieszyn, ul. Mała Łąka 10	Technikum Liceum Ogólnokształcące dla dorosłych	Barbara Glet	Cieszyńskie Stowarzyszenie Oświatowe	0-33 8514688 sekretariat@soiz-edu.cieszyn.pl	SOIZ Cieszyn
4.	Zakład Doskonalenia Zawodowego	43-400 Cieszyn, Pl. Londzina 3	Technikum Branżowa Szkoła I Stopnia Liceum Ogólnokształcące dla dorosłych	Grażyna Serwan-Pogoda	Zakład Doskonalenia Zawodowego w Katowicach	0-33 8522343 s-cieszyn@zdz.katowice.pl	ZDZ Katowice
5.	Zakład Doskonalenia Zawodowego	43-450 Ustroń, ul. Stawowa 3	Branżowa Szkoła I Stopnia Technikum	Mariola Rybica	Zakład Doskonalenia Zawodowego w Katowicach	0-33 8543300 s-ustron@zdz.katowice.pl	ZDZ Katowice
6.	"Twoja Szkoła"	43-400 Cieszyn, Pl. Wojska Polskiego 1	Liceum Ogólnokształcące dla dorosłych Szkoła Policealna	Angelika Cysewska-Kubala	Angelika Cysewska-Kubala	0-33 8583637 cieszyn@twoja-szkola.pl	TS Cieszyn
7.	"Primus"	43-430 Skoczów, Gustawa Morcinka 20	Liceum Ogólnokształcące dla dorosłych Szkoła Policealna Technikum	Magdalena Niedzielko	Przedsiębiorstwo Szkoleniowo-Edukacyjne "PRIMUS" Sp. z o.o.	733-401-685 wladzimirznowski@wp.pl	Primus Chybie
8.	Proffesor	43-430 Skoczów ul. Podkępie 2a	Liceum Ogólnokształcące dla dorosłych Szkoła Policealna	Wiesław Bączek	Wiesław Bączek	0-33 4000349 sekretariat@proffesor.pl	Proffesor Skoczów

Placówki niepubliczne dotowane przez Powiat Cieszyński w roku szkolnym 2018/2019.


Lp.	Nazwa jednostki	Adres	Imię i nazwisko dyrektora placówki	Organ prowadzący	Telefon oraz adres e-mail	Skrót nazwy stosowany w opracowaniu
1.	Bursa dla młodzieży żeńskiej	43-400 Cieszyn, ul. Górny Rynek 6	SM. Laura Dorota Zielińska	Zgromadzenie Sióstr Miłosierdzia św. Karola Boromeusza w Mikołowie	0-33 8581596 krystyna.sekula@xl.wp.pl	BŻ Cieszyn
2.	Ośrodek Edukacyjno - Rehabilitacyjno - Wychowawczy	43-450 Ustroń, ul. Wiejska 8	Dorota Kohut	Towarzystwo Opieki Nad Niepełnosprawnymi w Ustroniu	0-33 8547759 oerw@niepelnosprawniustron.pl	OERW Ustroń
3.	Ośrodek Rehabilitacyjno - Edukacyjno - Wychowawczy	43-400 Cieszyn, ul. Mickiewicza 12	Eiżbieta Waliczek	Polskie Stowarzyszenie na Rzecz Osób z Niepełnosprawnością Intelektualną Koło w Cieszymie Koło w Cieszymie	0-33 8581364 osrodekrew@poczta.onet.pl	OREW Cieszyn
4	Niepubliczna Poradnia Psychologiczno - Pedagogiczna	43-520 Chybie, ul. Spokojna 31	Danuta Pietroszek	Danuta Pietroszek	0-33 8560215 biuro@poradniachybie.pl	NPPP Chybie
5	Niepubliczna Poradnia Psychologiczno - Pedagogiczna "ToTu"	43-400 Cieszyn ul. Mennicza 1/211	Izabela Kizemińska - Woźniak	"ToTu" Sp. z o.o.	579955500 biuro@poradniatotu.pl	NPPP "ToTu" Cieszyn

V. DZIAŁALNOŚĆ SZKÓŁ I PLACÓWEK OŚWIATOWYCH

Nauczanie indywidualne, kształcenie specjalne i pomoc psychologiczno - pedagogiczna w roku szkolnym 2018/2019

Nazwa jednostki	Nauczanie indywidualne		Kształcenie specjalne				Pomoc psychologiczno-pedagogiczna				Łączna liczba godzin	Liczba etatów
	Liczba uczniów	Tygodniowa liczba godzin	Zajęcia rewalidacyjne		Zajęcia indywidualne dla uczniów objętych kształc. spec.		Zindywidualizowana ścieżka kształcenia		Zajęcia dydaktyczno - wyrównawcze - tygodniowa liczba godzin			
			Liczba uczniów	Tygodniowa liczba godzin	Liczba uczniów	Tygodniowa liczba godzin	Liczba uczniów	Tygodniowa liczba godzin				
1	2	3	4	5	6	7	8	9	10	11 (3+5+7+9+10)	12 (kolum. 11/8)	
II LO Cieszyn	7	90	6	12	2	13	-	-	6	121	6,72	
ZS Cieszyn	4	48	5	10	3	27	2	20	9	114	6,33	
ZST Cieszyn	4	44	6	12	2	21,5	-	-	8	85,5	4,75	
ZSEG Cieszyn	4	48	16	31	1	5	-	-	-	84	4,67	
ZSB Cieszyn	5	58	3	4	-	-	-	-	5,5	67,5	3,75	
ZST Ustroń	1	12	3	6	2	28	2	19	1	66	3,67	
ZSTIO Skoczów	3	42	6	10	-	-	2	10	3	65	3,61	
ZS Istebna	2	21	6	10	-	-	-	-	3	34	1,89	
ZSPT Międzywiecie	1	15	7	8	2	6	-	-	1	30	1,67	
ZSO Wiśla	2	24	1	2	-	-	-	-	3	29	1,61	
I LO Cieszyn	1	14	4	8	1	4	-	-	-	26	1,44	
ZPSWR Cieszyn	2	14	-	-	1	10	-	-	-	24	1,33	
ZSGH Wiśla	1	12	-	-	-	-	-	-	2	14	0,78	
RAZEM	37	442	63	113	14	114,5	6	49	41,5	760	42,22	

Liczba godzin nauczania indywidualnego, kształcenia specjalnego i pomocy psychologiczno -
pedagogicznej w szkołach



Dostosowanie warunków i form przeprowadzania egzaminów dla uczniów ze specjalnymi potrzebami edukacyjnymi

L. P.	Rodzaj dostosowania na egzaminie	Liczba uczniów objętych działaniem
1	Przedłużenie czasu przeprowadzania egzaminu	103
2	Arkusze egzaminacyjne dostosowane do dysfunkcji	27
3	Możliwość korzystania z pomocy nauczyciela / specjalisty	6
4	Możliwość korzystania z dostosowanego sprzętu specjalistycznego / przyrządów / pomocy dydaktycznych	5
5	Zdawanie egzaminu w języku migowym	0
6	Możliwość korzystania ze sprzętu medycznego / przyjmowania lekarstw	6
7	Przystąpienie do egzaminu w oddzielnej sali	21
8	Dostosowane miejsce pracy (np. oświetlenie, inne krzesło)	4
9	Inne kryteria oceniania	23
10	Inne formy	0

**Dodatkowe godziny przeznaczone na przygotowanie uczniów ze specjalnymi
potrzebami edukacyjnymi do egzaminów**

Nazwa działania	Liczba uczniów objętych działaniem	Liczba godzin w roku szkolnym
Przygotowanie do matury:		
z języka polskiego	11	137
z języka angielskiego	11	127
z matematyki	22	326
z chemii	1	17
z geografii	1	9
z biologii	2	30
Przygotowanie do egzaminów zawodowych	68	913
Dodatkowe spotkania wspierające z pedagogiem	7	65

Działalność Zespołu Poradni Psychologiczno - Pedagogicznych w Cieszynie w roku szkolnym 2018/2019 (PPP Cieszyn i PPP Skoczów)

Ilość przyjętych dzieci (założonych kart)	Wydane		Formy pomocy indywidualnej					
	Opinia	Orzeczenie	Konsultacje (ilość osób)	Terapia psych., pedagog. (ilość osób)	Terapia logopedyczna (ilość osób)	Porady bez badań (ilość osób)	Badania przesiewowe "Widzę", "Słyszę", "Mówię"	Porady po badaniach przesiewowych
3594	5592	1361	1335	1323	190	604	331	264
ZPPP Cieszyn								

Formy pomocy grupowej	
Zajęcia warsztatowe, prelekcje dla uczniów w szkołach (ilość osób)	Zajęcia warsztatowe na terenie PPP
	Ilość dzieci
607	119
Zajęcia warsztatowe, prelekcje dla rodziców (ilość osób)	Badania przesiewowe w szkołach (ilość osób)
	Porady po badaniach przesiewowych (ilość osób)
355	355
Udział w Radach Pedagogicznych, prelekcje, wykłady, szkolenia dla nauczycieli (ilość osób)	Prelekcje dla rodziców (ilość osób)
	Intervencja kryzysowa (ilość interwencji)
635	553
ZPPP Cieszyn	

Wykorzystanie miejsc w szkolnym schronisku młodzieżowym "Granit" w Wiśle - Malince.

Miesiąc	Ilość dni	SSM Wiśla Malinka	
		Udzielone noclegi	% wykorzystania
1	2	5	6
Wrzesień 2018	30	222	12,33%
Październik 2018	31	152	8,17%
Listopad 2018	30	276	14,38%
Grudzień 2018	31	385	19,41%
Styczeń 2019	31	473	23,84%
Luty 2019	28	1067	59,54%
Marzec 2019	31	171	8,62%
Kwiecień 2019	30	357	18,59%
Maj 2019	31	669	33,72%
Czerwiec 2019	30	370	19,27%
Lipiec 2019	31	471	23,74%
Sierpień 2019	31	799	40,27%
Suma końcowa	365	5412	23,41%

Zespół Placówek Szkolno - Wychowawczo - Rewalidacyjnych w Cieszynie - dane ogólne
zestawienie przygotowane w oparciu o raport zbiorczy arkuszy organizacyjnych sporządzony na dzień 30.09.2018 roku

Nazwa jednostki	Typ szkoły	Liczba oddziałów	Liczba uczniów
1	2	3	4
Specjalny Ośrodek Szkolno - Wychowawczy	Szkoła Podstawowa Specjalna nr 8	22	94
	DPS Szkoła Podstawowa-zaj.rew-wych	5	18
	Oddziały Gimnazjum Specjalnego nr 4 w Szkole Podstawowej	4	14
	Branżowa Szkoła Specjalna I st. nr 5 z oddziałami ZSZ	5	27
	Szkoła Przesposabiająca do Pracy	6	25
	Razem SOSW	42	178
Ośrodek Rewalidacyjno - Wychowawczy w Cieszynie		8	22
Ośrodek Rewalidacyjno - Wychowawczy w Istebnej		3	10
Suma końcowa		53	210

Szkoła Podstawowa Specjalna nr 8 w Cieszynie zajęcia prowadzone były w pięciu oddziałach jako zajęcia rewalidacyjno – wychowawcze (DPS),2 oddziały klasy pierwszej, 3 oddziały klasy łączonej drugiej z trzecią, 3 oddziały klasy trzeciej, 1 oddział klasy czwartej, 1 oddział klasy łączonej czwartej z piątą, 2 oddziały klasy piątej, 4 oddziały klasy szóstej, 1 oddział łączony klasy czwartej z szóstą, 1 oddział łączony klasy szóstej z ósmą, 3 oddziały łączone klasy siódmej z ósmą, 1 oddział klasy ósmej.

Oddziały Gimnazjum Specjalnego Nr 4 w Szkole Podstawowej nr 8 zajęcia prowadzone były w 4 oddziałach klasy trzeciej

Branżowa Szkoła Specjalna I st. nr 5 z oddziałami ZSZ uczniowie kształceni byli w zawodzie: kucharz oraz monter zabudowy i robót wykończeniowych w budownictwie Zajęcia prowadzone były w 1 oddziale klasy pierwszej ,2 oddziałach klasy drugiej, 2 oddziałach klasy trzeciej (w tym 1 oddział w zawodzie kucharz i monter)

W Szkole Specjalnej Przesposabiającej do Pracy w Cieszynie funkcjonowało 6 oddziałów: 1 łączony klasa pierwsza z trzecią, 1 łączony klasa druga z trzecią, 1 oddział klasy drugiej, 3 oddziały klasy trzeciej.

W Ośrodku Rewalidacyjno – Wychowawczym w Cieszynie utworzono 8 grup terapeutycznych z 22 wychowankami.

W Ośrodku Rewalidacyjno – Wychowawczym w Istebnej utworzono 3 grupy terapeutycznych z 10 wychowankami.

Ponadto w Internacie ZPSWR w Cieszynie przebywało 36 wychowanków w sześciu grupach, natomiast wczesnym wspomaganie rozwoju objętych zostało 49 dzieci w tym 2 dzieci w ORW Istebna.

Działalność CKPiZ w Bażanowicach w roku szkolnym 2018/2019.

W roku szkolnym 2018/2019 w Centrum Kształcenia Praktycznego i Zawodowego w Bażanowicach kształciła się młodzież z następujących szkół:

Zespół Szkół Technicznych im. G. Langerera w Cieszynie – 156 uczniów, w zawodach:

- technik mechatronik
- technik mechanik
- technik elektryk
- technik chłodnictwa i klimatyzacji

Zespół Szkół Technicznych i Ogólnokształcących w Skoczowie – 20 uczniów, w zawodach:

- technik pojazdów samochodowych,

Zespół Szkół Zawodowych w Ustroniu – 46 uczniów w zawodach

- technik mechanik
- elektromechanik.

Zespół Szkół Budowlanych w Cieszynie – 69 uczniów w zawodach:

- technik budownictwa
- technik renowacji elementów architektury.

W CKPiZ w Bażanowicach uruchomiono 1 kwalifikacyjny kurs zawodowy dla dorosłych w kwalifikacji:

- M.19 – użytkowanie obrabiarek skrawających

Placówka uzyskała następujące atesty i upoważnienia:

- atest Instytutu Spawalnictwa w Gliwicach na prowadzenie i egzaminowanie szkoleń spawaczy,
- upoważnienie OKE do przeprowadzania egzaminów zawodowych w kwalifikacjach:

1. M.19 użytkowanie obrabiarek skrawających
2. M.18 – diagnozowanie i naprawa podzespołów i zespołów samochodowych.
3. M.12 - diagnozowanie i naprawa elektrycznych elektronicznych układów pojazdów samochodowych.
4. M.17 –Montaż i obsługa maszyn i urządzeń
5. M.20 – wykonywanie i naprawa elementów maszyn , urządzeń i narzędzi
6. E.3 – montaż systemów i urządzeń mechatronicznych
7. E.07 – montaż i konserwacja maszyn elektrycznych
8. E.08 – montaż i konserwacja instalacji elektrycznych
9. B.21 – montaż urządzeń i systemów energetyki odnawialnej
10. B.18 – wykonywanie robót murarskich i tynkarskich
11. B.25 - wykonywanie i renowacja detali architektonicznych
12. B.26 - prowadzenie prac renowatorskich elementów architektury
- 13- B.07 –wykonywanie robót posadzkarsko - okładzinowych
- 14- E.30 – montaż i konserwacja urządzeń chłodniczych
- 15- E.31 – montaż i konserwacja urządzeń klimatyzacyjnych
- 16- M.44 –organizowanie i nadzorowanie procesów produkcji maszyn i urz.

Przeprowadzono egzaminy zawodowe dla 14 w/w kwalifikacji - ogółem 114 uczniów. Uzyskano wysoką zdawalność egzaminów w części praktycznej na poziomie 96% we wszystkich kwalifikacjach.

Przeprowadzono 5 kursów spawalniczych w których udział wzięło 96 osób, na zlecenie firm oraz osób prywatnych. Z tego tytułu uzyskano dochód w wysokości 137 700,00 zł. z przeznaczeniem na remonty , środki dydaktyczne oraz wyposażenie.

Pozostała działalność :

1. W ramach funkcjonującego Ośrodka Doksztalcania i Doskonalenia Zawodowego przeprowadzono turnusy doksztalcania teoretycznego pracowników młodocianych la 342 uczniów szkół Powiatu Cieszyńskiego w 29 różnych zawodach.
2. CKPiZ współpracuje z zakładami pracy wdrażającymi nowe technologie. W ramach współpracy odbyły się wycieczki poznawcze do w/w firm : Firma Kubala w Ustroniu, GK Forge w Goleszowie, napęd kolejki Czantoria oraz wycieczka na Górę Żar. Zorganizowano szkolenie oraz prezentację nowych rozwiązań w dziedzinie klimatyzacji dla nauczycieli oraz uczniów w zawodzie technik chłodnictwa i klimatyzacji – prezentacje przeprowadziła firma AVICOLD z Cieszyna.
3. Przeprowadzono przy współpracy z OKE w Jaworznie standaryzację egzaminów zawodowych w kwalifikacji B.26 oraz B.26 w zawodzie technik renowacji elementów architektury.
4. Zorganizowano konkurs z okazji 100-lecia odzyskania niepodległości na prace projektowe o nazwie „Kolumna niepodległości”. Konkurs został zakończony uhonorowaniem nagrodzonych uczniów w obecności nauczycieli i rodziców. Wydarzenie zostało wpisane do księgi pamiątkowej KO w Katowicach.

Ognisko Pracy Pozaszkolnej

Ognisko Pracy Pozaszkolnej w Koniakowie jest placówką wychowania pozaszkolnego.

W roku szkolnym 2018/2019 zapisanych w nim było 306 wychowanków (stan na kwiecień 2019 r.) którzy podzieleni zostali na 12 grup.

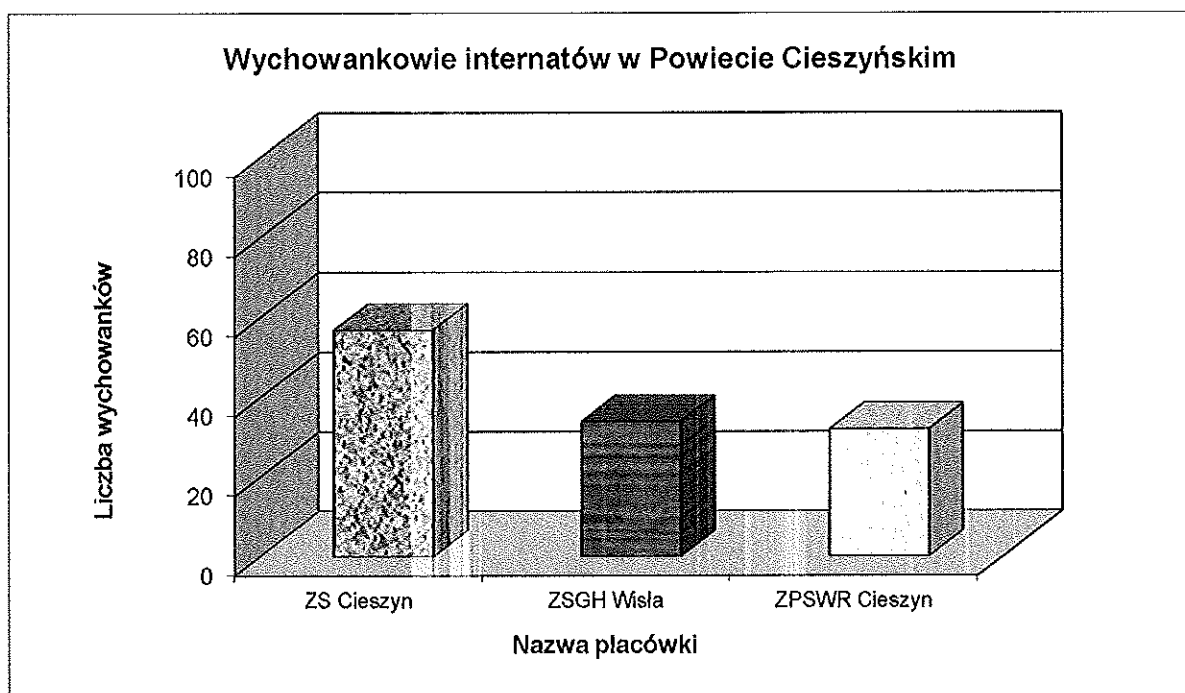
W OPP Koniaków prowadzono zajęcia w następujących grupach:

- bibułkarstwo, haft krzyżykowy, malarstwo, koło zręcznych rąk I, koło zręcznych rąk II, koronczarstwo, koło gry na instrumentach klawiszowych, zespół taneczno- instrumentalny, zespół regionalny "Mały Koniaków", koło gry na instrumentach smyczkowych, zespół regionalny „Mała Istebna”, zespół śpiewaczy.

Wychowankowie internatów publicznych.

zestawienie przygotowane w oparciu o raport zbiorczy arkuszy organizacyjnych sporządzony na dzień 30.09.2018 r.

Nazwa jednostki	Liczba wychowanków internatu
1	2
ZS Cieszyn	57
ZSGH Wisła	34
ZPSWR Cieszyn	32
Suma końcowa	123



VI. WYNIKI W NAUCE

Uczniowie niepromowani wg szkół i klas w stosunku do liczby uczniów szkoły.

Typ szkoły	Nazwa szkoły	Liczba uczniów niepromowanych					Suma 7=3+4+5+6	Procent niepromowanych
		I klasa 3	II klasa 4	III klasa 5	IV klasa 6	Suma		
Liceum Ogólnokształcące	III LO Cieszyn	0	2	0	0	0	2	0,35%
	I LO Cieszyn	4	0	1	0	0	5	1,04%
	ZS Cieszyn	4	0	1	0	0	5	2,44%
	ZSO Wiśla	2	4	3	0	0	9	7,32%
	Suma	10	6	5	0	0	21	1,52%
	ZS Cieszyn	1	2	0	1	0	4	1,18%
	ZSEG Cieszyn	9	10	5	2	0	26	3,55%
	ZST Cieszyn	4	1	2	4	0	11	3,81%
	ZSB Cieszyn	3	5	0	0	0	8	4,02%
	ZSPT Międzywiecie	2	1	2	1	0	6	4,17%
Technikum	ZSGH Wiśla	4	5	1	3	0	13	5,49%
	ZSTIO Skoczów	7	1	0	0	0	8	5,93%
	ZST Ustroń	7	1	1	0	0	9	7,44%
	Suma	37	26	11	11	0	85	3,87%
	ZSTIO Skoczów	0	0	0	0	0	0	0,00%
	ZS Istebna	1	1	0	0	0	2	1,53%
	ZSPT Międzywiecie	1	1	0	0	0	2	2,78%
	ZST Ustroń	1	1	1	0	0	3	2,86%
	ZST Cieszyn	7	1	0	0	0	8	3,39%
	ZSEG Cieszyn	5	2	1	0	0	8	6,06%
Branżowa szkoła I stopnia	ZSB Cieszyn	5	2	0	0	0	7	8,43%
	Suma	20	8	2	0	0	30	3,39%
	Ogółem uczniów	67	40	18	11	0	136	3,05%

Egzamin w szkole podstawowej 2018/2019

Nr ucznia	Szkoła	Wynik j.polski + matematyka [%]	Wynik j.polski [%]	Wynik matematyka [%]	Język	Wynik [%]
1		74	54	20	angielski	43
2		109	82	27	angielski	52
3	ZPSWR Cieszyn	131	78	53	angielski	38
4		149	82	67	angielski	48
5		55	48	7	angielski	25
6		46	36	10	angielski	18
7		77	60	17	angielski	32
8		116	46	70	angielski	42
9		43	30	13	angielski	15

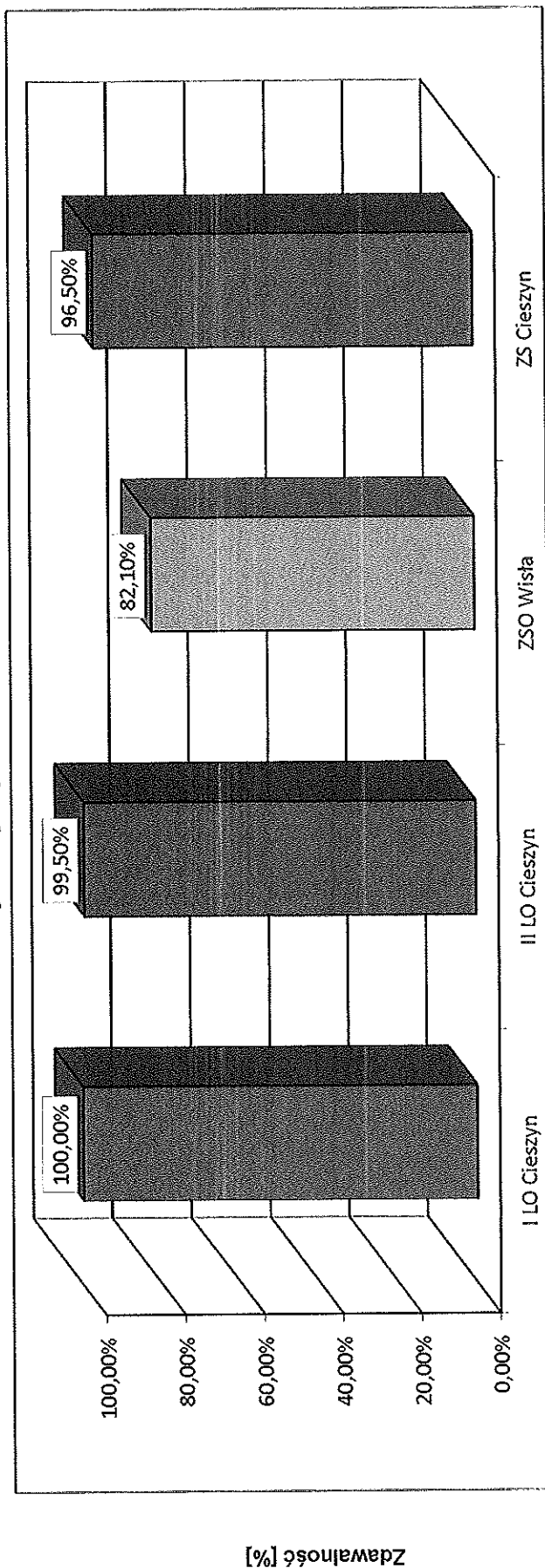
Egzamin gimnazjalny 2018/2019

Nr ucznia	Szkoła	Język polski [%]	Historia i WOS [%]	Matematyka [%]	Przedmioty przyr.biol.chem.fiz.geogr. [%]	Język angielski [%]
1		56%	78%	55%	57%	80%
2		56%	100%	97%	75%	95%
3	ZPSWR CIESZYN	44%	69%	38%	36%	83%
4		63%	69%	59%	57%	73%
5		56%	66%	41%	54%	55%
6		47%	56%	38%	46%	48%
7		69%	91%	86%	75%	85%
8	ZW	ZW	ZW	ZW	ZW	ZW
9		59%	78%	24%	50%	60%
10		47%	59%	31%	57%	

Zdawalność egzaminów maturalnych w liceach ogólnokształcących dla młodzieży

Nazwa szkoły	ilość uczniów, którzy przystąpili do egzaminu maturalnego	ilość uczniów, którzy zdali egzamin maturalny	Zdawalność egzaminu maturalnego z poprawką [%]
	3	4	5
I LO Cieszyn	145	145	100,00%
II LO Cieszyn	207	206	99,50%
ZSO Wista	39	32	82,10%
ZS Cieszyn	57	55	96,50%
Razem	448	438	97,77%

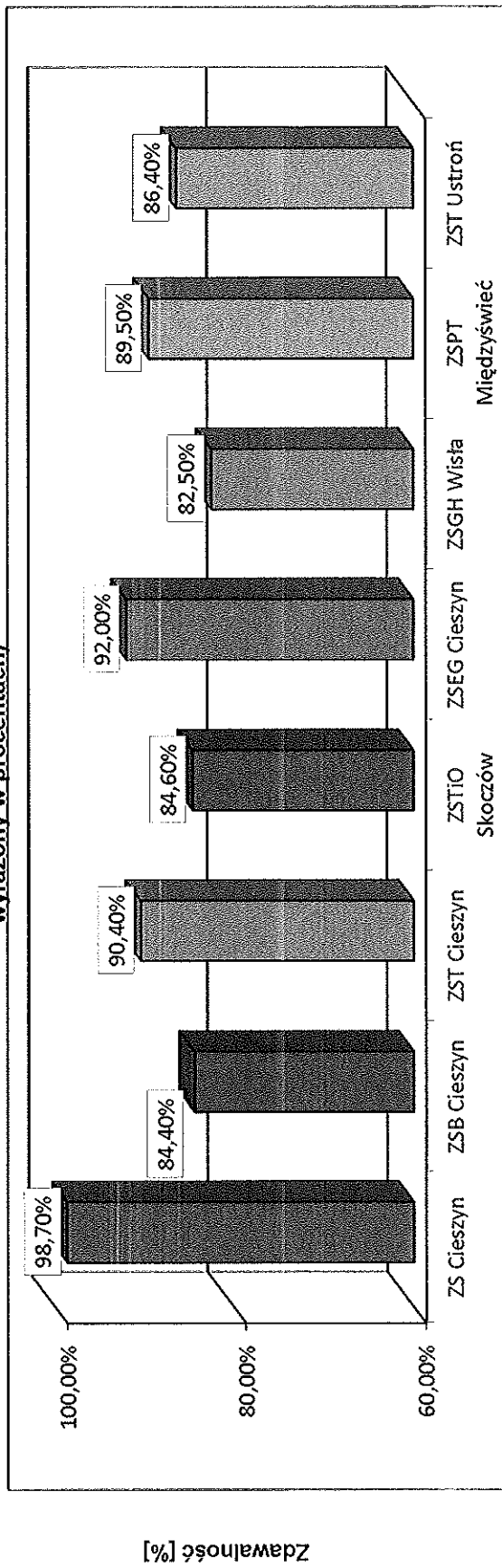
Wyniki egzaminu maturalnego 2019 w liceach ogólnokształcących dla młodzieży
(iloraz liczby uczniów, którzy zdali egzamin maturalny do liczby uczniów, którzy przystąpili do egzaminu -
wyrażony w procentach)



Zdawalność egzaminów maturalnych w technikach dla młodzieży

Nazwa szkoły	ilość uczniów, którzy przystąpili do egzaminu maturalnego	ilość uczniów, którzy zdali egzamin maturalny	Zdawalność egzaminu maturalnego z poprawką [%]
	2	3	4
ZS Cieszyń	75	74	98,70%
ZSB Cieszyń	32	27	84,40%
ZST Cieszyń	52	47	90,40%
ZSTIO Skoczów	26	22	84,60%
ZSEG Cieszyń	137	126	92,00%
ZSGH Wisła	57	47	82,50%
ZSPT Międzywiecie	19	17	89,50%
ZST Ustroń	22	19	86,40%
Razem	420	379	90,27%

Wyniki egzaminu maturalnego 2019 w technikach dla młodzieży
(iloraz liczby uczniów, którzy zdali egzamin maturalny do liczby uczniów, którzy przystąpili do egzaminu - wyrażony w procentach)



Wyniki egzaminu maturalnego zostały opracowane w oparciu o dane z Okręgowej Komisji Egzaminacyjnej w Jaworznie. Dotyczą absolwentów szkół dla młodzieży, kończących szkołę w roku szkolnym 2018/19. Dane nie uwzględniają wyników sesji poprawkowej.

Do egzaminu przystąpili absolwenci z 12 szkół - czterech liceów ogólnokształcących, ośmiu techników.

W roku szkolnym 2018/2019 wszyscy absolwenci składali pisemny egzamin z języka polskiego, matematyki i języka obcego na poziomie podstawowym. Zdecydowana większość wybrała język angielski jako język obcy. Wybór języka obcego przedstawiał się następująco:

Przedmioty obowiązkowe

Język	Poziom podstawowy
1	2
angielski	863
niemiecki	6
francuski	2
hiszpański	1
włoski	1

Przedmioty dodatkowe

Język	Poziom rozszerzony
1	3
angielski	554
niemiecki	20
rosyjski	3
hiszpański	2
francuski	1
włoski	1

Przedmioty dodatkowe

Przedmiot	Poziom rozszerzony
1	3
geografia	235
matematyka	253
j.polski	206
biologia	163
fizyka i astronomia	77
chemia	71
historia	48
wiedza o społeczeństwie	45
informatyka	42
historia sztuki	10
filozofia	4
historia muzyki	3

EGZAMIN MATURALNY.

Egzamin z języka polskiego jako przedmiot obowiązkowy na poziomie podstawowym zdawało 873 absolwentów, a jako przedmiot dodatkowy na poziomie rozszerzonym - 209

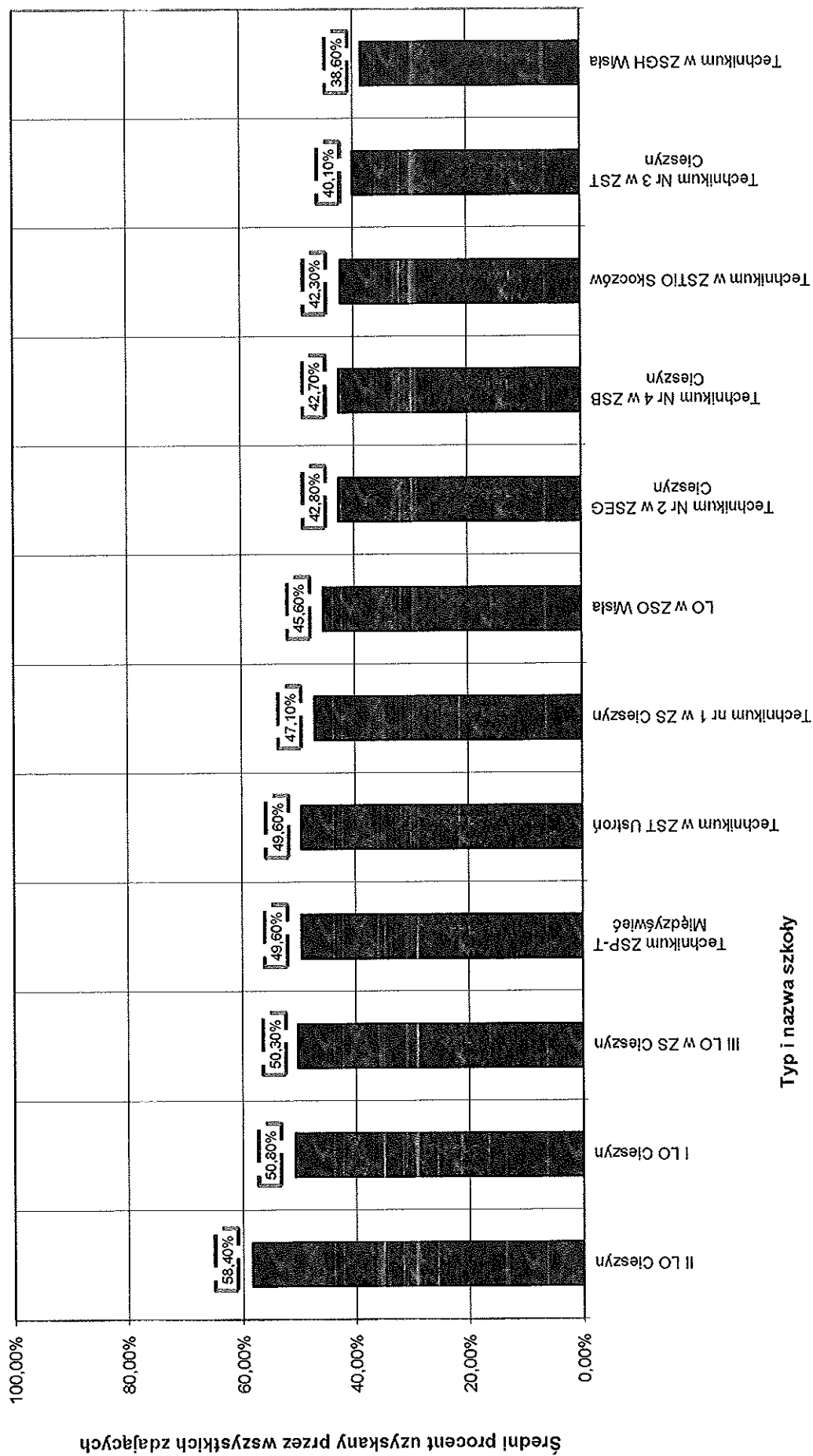
Poziom podstawowy

Nazwa szkoły	Liczba zdających	Liczba uczniów, którzy zdali egzamin	Średni procent uzyskany przez wszystkich zdających
III LO Cieszyn	207	203	58,40%
I LO Cieszyn	142	138	50,80%
III LO w ZS Cieszyn	58	57	50,30%
Technikum ZSP-T Międzywieć	19	19	49,60%
Technikum w ZST Ustron	22	22	49,60%
Technikum nr 1 w ZS Cieszyn	76	72	47,10%
LO w ZSO Wisła	41	35	45,60%
Technikum Nr 2 w ZSEG Cieszyn	137	131	42,80%
Technikum Nr 4 w ZSB Cieszyn	32	26	42,70%
Technikum w ZSTIO Skoczów	27	24	42,30%
Technikum Nr 3 w ZST Cieszyn	52	49	40,10%
Technikum w ZSGH Wisła	60	54	38,60%

Poziom rozszerzony

Nazwa szkoły	Liczba zdających	Średni procent uzyskany przez wszystkich zdających
Technikum Nr 2 w ZSEG Cieszyn	12	72,90%
I LO Cieszyn	35	71,20%
III LO Cieszyn	94	67,00%
Technikum w ZSGH Wisła	4	59,00%
Technikum nr 1 w ZS Cieszyn	15	55,50%
Technikum Nr 4 w ZSB Cieszyn	5	54,00%
III LO w ZS Cieszyn	31	53,60%
LO w ZSO Wisła	10	46,20%
Technikum Nr 3 w ZST Cieszyn	3	33,70%

Wyniki egzaminu z języka polskiego, część pisemna, absolwenci z roku szkolnego 2018/19
Poziom podstawowy



Matematykę jako przedmiot obowiązkowy na poziomie podstawowym wybrało 872 absolwentów, a jako przedmiot dodatkowy na poziomie rozszerzonym - 253


Poziom podstawowy

Nazwa szkoły 1	Liczba zdających 2	Liczba uczniów, którzy zdali egzamin 3	Średni procent uzyskany przez wszystkich zdających 4
Technikum nr 1 w ZS Cieszyn	76	76	74,90%
I LO Cieszyn	142	141	73,00%
III LO Cieszyn	207	204	72,50%
Technikum Nr 3 w ZST Cieszyn	52	49	61,30%
Technikum Nr 4 w ZSB Cieszyn	32	30	56,80%
Technikum w ZSTiO Skoczów	26	23	56,40%
Technikum w ZST Ustroń	22	19	54,20%
III LO w ZS Cieszyn	58	53	51,80%
Technikum Nr 2 w ZSEG Cieszyn	137	121	51,50%
Technikum w ZSGH Wisła	60	49	47,90%
Technikum w ZSR Międzywiecie	19	17	46,70%
LO w ZSO Wisła	41	31	44,70%

Poziom rozszerzony

Nazwa szkoły 5	Liczba zdających 6	Średni procent uzyskany przez wszystkich zdających 7
III LO Cieszyn	62	52,30%
I LO Cieszyn	71	44,70%
Technikum nr 1 w ZS Cieszyn	42	37,20%
Technikum w ZSGH Wisła	2	31,00%
Technikum Nr 2 w ZSEG Cieszyn	8	23,80%
Technikum Nr 4 w ZSB Cieszyn	13	23,20%
Technikum w ZSTiO Skoczów	9	19,10%
III LO w ZS Cieszyn	4	16,50%
Technikum Nr 3 w ZST Cieszyn	32	13,90%
LO w ZSO Wisła	2	12,00%
Technikum w ZST Ustroń	8	5,80%

Wyniki egzaminu z matematyki, absolwenci z roku szkolnego 2018/19
Poziom podstawowy



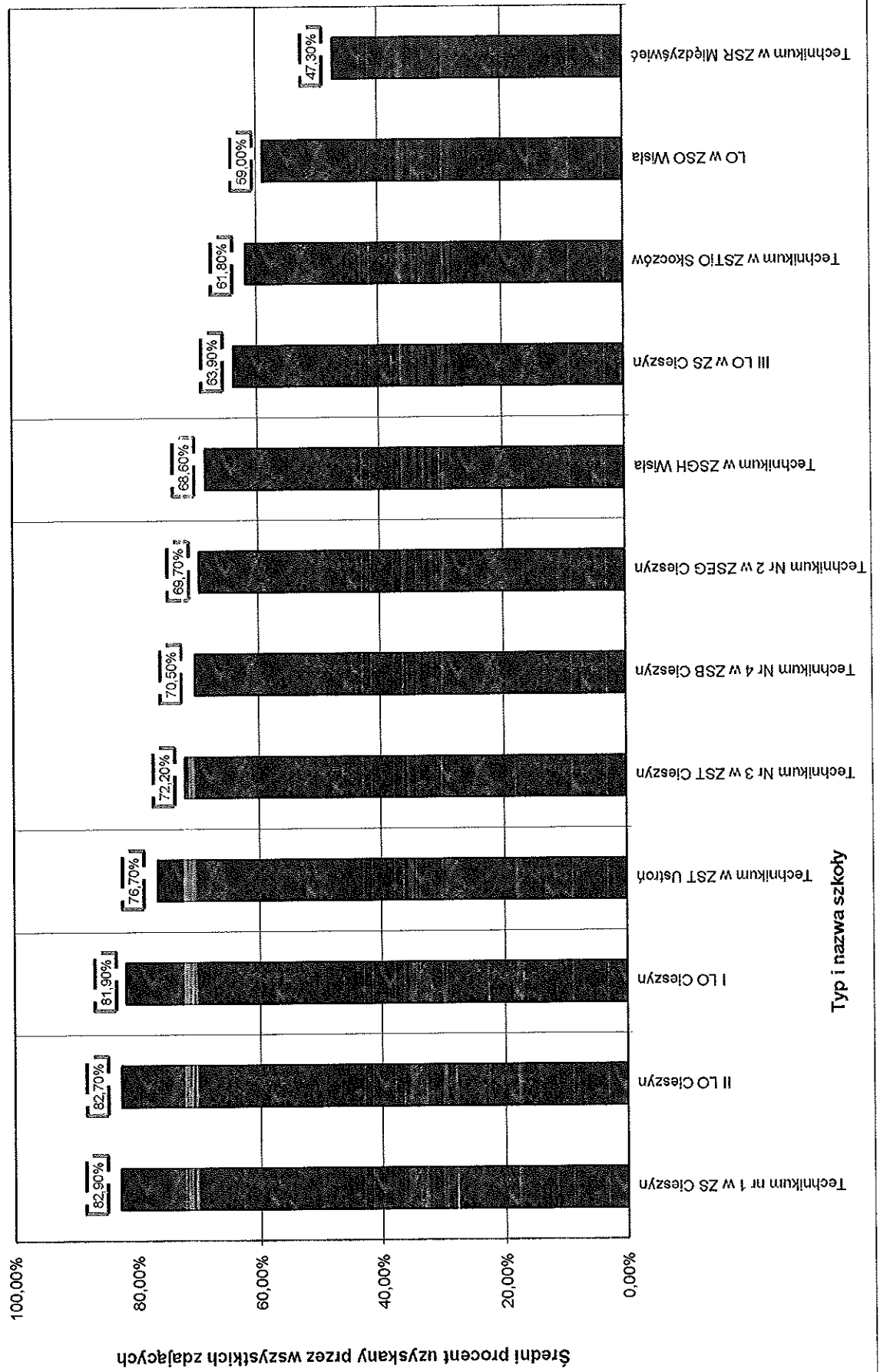
Język angielski jako przedmiot obowiązkowy na poziomie podstawowym zdawało 863 absolwentów, a jako przedmiot dodatkowy na poziomie rozszerzonym - 554

Nazwa szkoły	Liczba zdających	Liczba uczniów, którzy zdali egzamin	Średni procent uzyskany przez wszystkich zdających
Technikum nr 1 w ZS Cieszyn	76	75	82,90%
II LO Cieszyn	206	205	82,70%
I LO Cieszyn	139	138	81,90%
Technikum w ZST Ustroń	22	21	76,70%
Technikum Nr 3 w ZST Cieszyn	52	51	72,20%
Technikum Nr 4 w ZSB Cieszyn	31	29	70,50%
Technikum Nr 2 w ZSEG Cieszyn	136	133	69,70%
Technikum w ZSGH Wisła	58	54	68,60%
III LO w ZS Cieszyn	57	54	63,90%
Technikum w ZSTIO Skoczów	27	26	61,80%
LO w ZSO Wisła	41	37	59,00%
Technikum w ZSR Międzyzwiec	18	14	47,30%

Poziom rozszerzony

Nazwa szkoły	Liczba zdających	Średni procent uzyskany przez wszystkich zdających
I LO Cieszyn	91	68,90%
II LO Cieszyn	142	62,00%
Technikum nr 1 w ZS Cieszyn	66	58,20%
Technikum w ZST Ustroń	13	52,80%
Technikum w ZSGH Wisła	31	49,70%
Technikum Nr 4 w ZSB Cieszyn	17	49,60%
Technikum Nr 3 w ZST Cieszyn	36	42,20%
LO w ZSO Wisła	21	41,50%
III LO w ZS Cieszyn	24	41,30%
Technikum Nr 2 w ZSEG Cieszyn	87	40,20%
Technikum w ZSTIO Skoczów	17	35,40%
Technikum w ZSR Międzyzwiec	9	22,00%

Wyniki egzaminu z języka angielskiego, część pisemna, absolwenci z roku szkolnego 2018/19
Poziom podstawowy



Wyniki z egzaminu z geografii

Geografię na poziomie rozszerzonym jako przedmiot dodatkowy wybrało 235 absolwentów.

Poziom rozszerzony

Nazwa szkoły	Liczba zdających	Średni procent uzyskany przez wszystkich zdających
1	2	3
III LO ZS Cieszyn	1	53,00%
II LO Cieszyn	46	43,20%
I LO Cieszyn	18	42,70%
ZSTiO Skoczów	4	35,50%
Technikum nr 1 w ZS Cieszyn	26	32,30%
Technikum nr 3 w ZST Cieszyn	16	27,40%
Technikum w ZSGH Wisła	37	26,30%
Technikum nr 2 w ZSEG Cieszyn	68	25,00%
Technikum Nr 4 w ZSB Cieszyn	13	24,60%
Technikum Międzywieć	1	20,00%
LO w ZSO Wisła	5	12,00%

Wyniki egzaminu z biologii

Biologię na poziomie rozszerzonym jako przedmiot dodatkowy wybrało 163 absolwentów.

Poziom rozszerzony

Nazwa szkoły	Liczba zdających	Średni procent uzyskany przez wszystkich zdających
1	2	3
I LO Cieszyn	40	42,10%
II LO Cieszyn	58	35,80%
Technikum nr 3 w ZST Cieszyn	2	26,50%
Technikum nr 2 w ZSEG Cieszyn	7	14,10%
Technikum ZSP-T Międzywieć	9	13,90%
III LO w ZS Cieszyn	17	13,80%
Technikum w ZSGH Wisła	11	12,40%
I LO ZSO Wisła	19	11,90%

Wyniki egzaminu z fizyki i astronomii

Fizykę i astronomię na poziomie rozszerzonym jako przedmiot dodatkowy wybrało 61 absolwentów.

Poziom rozszerzony

Nazwa szkoły	Liczba zdających	Średni procent uzyskany przez wszystkich zdających
1	2	3
I LO Cieszyn	29	55,60%
Technikum nr 1 ZS Cieszyn	11	45,50%
II LO Cieszyn	16	41,50%
Technikum ZSGH Wisła	1	25,00%
Technikum ZSTiO Skoczów	4	13,30%

Wyniki egzaminu z chemii

Chemię na poziomie rozszerzonym jako przedmiot dodatkowy wybrało 71 absolwentów.

Poziom rozszerzony

Nazwa szkoły	Liczba zdających	Średni procent uzyskany przez wszystkich zdających
1	2	3
I LO Cieszyn	30	45,90%
II LO Cieszyn	28	35,90%
LO Wisła	2	11,00%
III LO Cieszyn	4	10,50%
Technikum nr 2 w ZSEG Cieszyn	7	5,60%

Wyniki egzaminu z historii

Historię na poziomie rozszerzonym jako przedmiot dodatkowy wybrało 48 absolwentów.

Poziom rozszerzony

Nazwa szkoły	Liczba zdających	Średni procent uzyskany przez wszystkich zdających
1	2	3
II LO Cieszyn	16	36,60%
I LO Cieszyn	4	52,50%
Technikum w ZSGH Wisła	1	12,00%
III LO w ZS Cieszyn	6	38,00%
Technikum nr 2 w ZSEG Cieszyn	2	37,00%
I LO ZSO Wisła	14	25,90%
Technikum ZS Ustroń	2	19,00%
Technikum nr 3 w ZST Cieszyn	3	20,70%

Wyniki egzaminu z wiedzy o społeczeństwie

Wiedzę o społeczeństwie na poziomie rozszerzonym jako przedmiot dodatkowy wybrało 46 absolwentów.

Nazwa szkoły	Liczba zdających	Średni procent uzyskany przez wszystkich zdających
1	2	3
I LO Cieszyn	16	24,90%
II LO Cieszyn	13	29,50%
III LO w ZS Cieszyn	8	21,40%
Technikum w ZSGH Wisła	1	20,00%
Technikum nr 2 w ZSEG Cieszyn	5	10,20%
Technikum nr 3 w ZST Cieszyn	1	25,00%
I LO ZSO Wisła	1	17,00%

Nazwa szkoły	Miejscowość	Adres	Kod kwalifikacji	Nazwa kwalifikacji	Część pisemna		Część praktyczna		Obecnych na obu częściach egzaminu	Uzyskało świadectwo [%]	
					N	Średnia	Zdało	N			Średnia
Technikum nr 2 - Zespół Szkół Silesia w Czechowicach-Dziedzicach	Czechowice-Dziedzice	Traugutta 11	E.13	Projektowanie lokalnych sieci komputerowych i administrowanie sieciami	15	54,7	66,7	11	85,7	90,9	72,7
Technikum nr 2 - Zespół Szkół Silesia w Czechowicach-Dziedzicach	Czechowice-Dziedzice	Traugutta 11	E.24	Eksploatacja maszyn, urządzeń i instalacji elektrycznych	2	43,0	0,0	0	-	-	-
Technikum nr 1 - Zespół Szkół Technicznych i Licealnych w Czechowicach-Dziedzicach	Czechowice-Dziedzice	Traugutta 11	A.30	Organizacja i monitorowanie przepływu zasobów i informacji w procesach produkcji, dystrybucji i magazynowania	0	-	-	9	69,0	44,4	0
Technikum nr 1 - Zespół Szkół Technicznych i Licealnych w Czechowicach-Dziedzicach	Czechowice-Dziedzice	Traugutta 11	A.31	Zarządzanie środkami technicznymi podczas realizacji procesów transportowych	24	64,8	91,7	24	72,1	54,2	54,2
Technikum nr 1 - Zespół Szkół Technicznych i Licealnych w Czechowicach-Dziedzicach	Czechowice-Dziedzice	Traugutta 11	E.03	Montaż urządzeń i systemów mechatronicznych	1	-	-	0	-	-	-
Technikum nr 1 - Zespół Szkół Technicznych i Licealnych w Czechowicach-Dziedzicach	Czechowice-Dziedzice	Traugutta 11	E.12	Montaż i eksploatacja komputerów osobistych oraz urządzeń peryferyjnych	3	48,7	33,3	0	-	-	0
Technikum nr 1 - Zespół Szkół Technicznych i Licealnych w Czechowicach-Dziedzicach	Czechowice-Dziedzice	Traugutta 11	E.13	Projektowanie lokalnych sieci komputerowych i administrowanie sieciami	15	65,1	93,3	12	93,8	100,0	90,9
Technikum nr 1 - Zespół Szkół Technicznych i Licealnych w Czechowicach-Dziedzicach	Czechowice-Dziedzice	Traugutta 11	E.18	Eksploatacja urządzeń i systemów mechatronicznych	20	69,2	95,0	21	76,9	57,1	60,0
Technikum nr 1 - Zespół Szkół Technicznych i Licealnych w Czechowicach-Dziedzicach	Czechowice-Dziedzice	Traugutta 11	M.20	Wykonywanie i naprawa elementów maszyn, urządzeń i narzędzi	7	65,7	85,7	6	82,7	83,3	66,7
Technikum nr 4 - Zespół Szkół Technicznych i Licealnych w Zasadnicza Szkoła Zawodowa - Zespół Szkół Technicznych i Licealnych w Czechowicach-Dziedzicach	Czechowice-Dziedzice	Traugutta 11	T.06	Sporządzanie potraw i napojów	23	67,8	100,0	23	95,5	100,0	100,0
Technikum nr 4 - Zespół Szkół Technicznych i Licealnych w Zasadnicza Szkoła Zawodowa - Zespół Szkół Technicznych i Licealnych w Czechowicach-Dziedzicach	Czechowice-Dziedzice	Traugutta 11	A.18	Prowadzenie sprzedaży	2	77,5	100,0	2	95,5	100,0	100,0
Technikum nr 4 - Zespół Szkół Technicznych i Licealnych w Zasadnicza Szkoła Zawodowa - Zespół Szkół Technicznych i Licealnych w Czechowicach-Dziedzicach	Czechowice-Dziedzice	Traugutta 11	A.19	Wykonywanie zabiegów fryzjerskich	1	-	-	1	-	-	-
Technikum nr 4 - Zespół Szkół Technicznych i Licealnych w Zasadnicza Szkoła Zawodowa - Zespół Szkół Technicznych i Licealnych w Czechowicach-Dziedzicach	Czechowice-Dziedzice	Traugutta 11	B.05	Montaż systemów suchej zabudowy	1	-	-	0	-	-	-
Technikum nr 4 - Zespół Szkół Technicznych i Licealnych w Zasadnicza Szkoła Zawodowa - Zespół Szkół Technicznych i Licealnych w Czechowicach-Dziedzicach	Czechowice-Dziedzice	Traugutta 11	B.06	Wykonywanie robót malarsko-tapeczarskich	1	-	-	1	-	-	-
Technikum nr 4 - Zespół Szkół Technicznych i Licealnych w Zasadnicza Szkoła Zawodowa - Zespół Szkół Technicznych i Licealnych w Czechowicach-Dziedzicach	Czechowice-Dziedzice	Traugutta 11	B.07	Wykonywanie robót posadzkarstwo - okładzinowych	1	-	-	1	-	-	-
Technikum nr 4 - Zespół Szkół Technicznych i Licealnych w Zasadnicza Szkoła Zawodowa - Zespół Szkół Technicznych i Licealnych w Czechowicach-Dziedzicach	Czechowice-Dziedzice	Traugutta 11	M.17	Montaż i obsługa maszyn i urządzeń	14	54,3	71,4	13	97,2	100,0	69,2
Technikum nr 4 - Zespół Szkół Technicznych i Licealnych w Zasadnicza Szkoła Zawodowa - Zespół Szkół Technicznych i Licealnych w Czechowicach-Dziedzicach	Czechowice-Dziedzice	Traugutta 11	M.18	Diagnozowanie i naprawa podzespołów i zespołów pojazdów samochodowych	2	77,5	100,0	2	96,5	100,0	100,0
Technikum nr 4 - Zespół Szkół Technicznych i Licealnych w Zasadnicza Szkoła Zawodowa - Zespół Szkół Technicznych i Licealnych w Czechowicach-Dziedzicach	Czechowice-Dziedzice	Traugutta 11	T.04	Produkcja wyrobów cukierkicznych	0	-	-	1	-	-	-
Technikum nr 4 - Zespół Szkół Technicznych i Licealnych w Zasadnicza Szkoła Zawodowa - Zespół Szkół Technicznych i Licealnych w Czechowicach-Dziedzicach	Czechowice-Dziedzice	Traugutta 11	T.06	Sporządzanie potraw i napojów	4	61,8	100,0	4	96,0	100,0	100,0
Technikum nr 1 - Zespół Szkół im. Wł. Szybistkiego w Cieszynie	Cieszyn	Kraszewskiego 11	A.31	Zarządzanie środkami technicznymi podczas realizacji procesów transportowych	25	72,3	100,0	25	86,2	80,0	80,0
Technikum nr 1 - Zespół Szkół im. Wł. Szybistkiego w Cieszynie	Cieszyn	Kraszewskiego 11	E.13	Projektowanie lokalnych sieci komputerowych i administrowanie sieciami	52	78,9	100,0	52	89,6	90,4	90,4
Technikum nr 1 - Zespół Szkół im. Wł. Szybistkiego w Cieszynie	Cieszyn	Kraszewskiego 11	E.14	Tworzenie aplikacji internetowych i baz danych oraz administrowanie bazami	0	-	-	2	87,5	100,0	0
Technikum nr 3 - Zespół Szkół Technicznych im. plk. Gwidona Langera	Cieszyn	Frysztacka 48	A.19	Wykonywanie zabiegów fryzjerskich	8	75,3	100,0	7	92,6	100,0	100,0

Nazwa szkoły	Miejscowość	Adres	Kod kwalifikacji	Nazwa kwalifikacji	Część pisemna		Część praktyczna			Obecnych na obu częściach egzaminu	Uzyskało świadectwo [%]	
					N	Średnia	Zdało	N	Średnia			Zdało
Technikum nr 3 - Zespół Szkół Technicznych im. plk. Gwidona Langera	Cieszyn	Frysztaćka 48	B.21	Montaż urządzeń i systemów energetyki odnawialnej	4	81,5	100,0	4	93,8	100,0	4	100,0
Technikum nr 3 - Zespół Szkół Technicznych im. plk. Gwidona Langera	Cieszyn	Frysztaćka 48	E.07	Montaż i konserwacja maszyn i urządzeń elektrycznych	10	45,1	20,0	0	-	-	0	-
Technikum nr 3 - Zespół Szkół Technicznych im. plk. Gwidona Langera	Cieszyn	Frysztaćka 48	E.08	Montaż i konserwacja instalacji elektrycznych	15	58,0	73,3	15	79,8	73,3	15	66,7
Technikum nr 3 - Zespół Szkół Technicznych im. plk. Gwidona Langera	Cieszyn	Frysztaćka 48	E.18	Eksploatacja urządzeń i systemów mechatronicznych	20	66,7	90,0	20	76,3	70,0	20	60,0
Technikum nr 3 - Zespół Szkół Technicznych im. plk. Gwidona Langera	Cieszyn	Frysztaćka 48	E.30	Montaż, eksploatacja i konserwacja urządzeń i instalacji chłodniczych	10	56,2	90,0	10	95,2	100,0	10	90,0
Technikum nr 3 - Zespół Szkół Technicznych im. plk. Gwidona Langera	Cieszyn	Frysztaćka 48	E.31	Montaż, eksploatacja i konserwacja urządzeń i instalacji klimatyzacyjnych	1	-	-	0	-	-	0	-
Technikum nr 3 - Zespół Szkół Technicznych im. plk. Gwidona Langera	Cieszyn	Frysztaćka 48	M.17	Montaż i obsługa maszyn i urządzeń	9	70,2	100,0	8	94,9	100,0	8	100,0
Zasadnicza Szkoła Zawodowa nr 2 - Zespół Szkół Technicznych im. plk. Gwidona Langera	Cieszyn	Frysztaćka 48	A.18	Prowadzenie sprzedaży	1	-	-	1	-	-	1	-
Zasadnicza Szkoła Zawodowa nr 2 - Zespół Szkół Technicznych im. plk. Gwidona Langera	Cieszyn	Frysztaćka 48	A.69	Eksploatacja środków transportu drogowego	10	58,3	90,0	10	61,9	20,0	10	20,0
Zasadnicza Szkoła Zawodowa nr 2 - Zespół Szkół Technicznych im. plk. Gwidona Langera	Cieszyn	Frysztaćka 48	T.04	Produkcja wyrobów cukierniczych	1	-	-	1	-	-	1	-
Zasadnicza Szkoła Zawodowa nr 2 - Zespół Szkół Technicznych im. plk. Gwidona Langera	Cieszyn	Frysztaćka 48	T.06	Sporządzenie potraw i napojów	1	-	-	1	-	-	1	-
Technikum nr 4 - Zespół Szkół Budowlanych im. gen. Stefana Grota	Cieszyn	pl. Dominikański 1	B.18	Wykonywanie robót murarskich i tynkarskich	0	-	-	1	-	-	0	-
Technikum nr 4 - Zespół Szkół Budowlanych im. gen. Stefana Grota	Cieszyn	pl. Dominikański 1	B.25	Wykonywanie i renowacja detali architektonicznych	12	71,6	91,7	12	94,8	100,0	12	91,7
Technikum nr 4 - Zespół Szkół Budowlanych im. gen. Stefana Grota	Cieszyn	pl. Dominikański 1	B.26	Prowadzenie prac renowatorskich elementów architektury	1	-	-	0	-	-	0	-
Technikum nr 4 - Zespół Szkół Budowlanych im. gen. Stefana Grota	Cieszyn	pl. Dominikański 1	B.33	Organizacja i kontrolowanie robót budowlanych	23	79,0	100,0	24	93,0	91,7	23	91,3
Technikum nr 4 - Zespół Szkół Budowlanych im. gen. Stefana Grota	Cieszyn	pl. Dominikański 1	B.35	Obsługa geodezyjna inwestycji budowlanych	7	73,1	100,0	7	86,0	85,7	7	85,7
Technikum nr 4 - Zespół Szkół Budowlanych im. gen. Stefana Grota	Cieszyn	pl. Dominikański 1	B.07	Wykonywanie robót posadzgarsko-okładzinowych	1	-	-	1	-	-	1	-
Zasadnicza Szkoła Zawodowa nr 4 - Zespół Szkół Budowlanych im. gen. Stefana Grota	Cieszyn	pl. Dominikański 1	T.06	Sporządzenie potraw i napojów	13	46,5	38,5	13	89,9	100,0	13	38,5
Technikum nr 2 - Zespół Szkół Ekonomiczno-Gastronomicznych im. Macierzy Ziemi Cieszyńskiej w Cieszynie	Cieszyn	pl. Londzina 3	A.18	Prowadzenie sprzedaży	15	85,9	100,0	14	95,9	100,0	14	100,0
Technikum nr 2 - Zespół Szkół Ekonomiczno-Gastronomicznych im. Macierzy Ziemi Cieszyńskiej w Cieszynie	Cieszyn	pl. Londzina 3	A.26	Sprzedaz produktów i usług reklamowych	0	-	-	2	71,0	50,0	0	-
Technikum nr 2 - Zespół Szkół Ekonomiczno-Gastronomicznych im. Macierzy Ziemi Cieszyńskiej w Cieszynie	Cieszyn	pl. Londzina 3	A.27	Organizacja i prowadzenie kampanii reklamowej	0	-	-	1	-	-	0	-
Technikum nr 2 - Zespół Szkół Ekonomiczno-Gastronomicznych im. Macierzy Ziemi Cieszyńskiej w Cieszynie	Cieszyn	pl. Londzina 3	E.12	Montaż i eksploatacja komputerów osobistych oraz urządzeń peryferyjnych	1	-	-	0	-	-	0	-
Technikum nr 2 - Zespół Szkół Ekonomiczno-Gastronomicznych im. Macierzy Ziemi Cieszyńskiej w Cieszynie	Cieszyn	pl. Londzina 3	E.13	Projektowanie lokalnych sieci komputerowych i administrowanie sieciami	43	69,3	100,0	42	89,1	95,2	42	95,2
Technikum nr 2 - Zespół Szkół Ekonomiczno-Gastronomicznych im. Macierzy Ziemi Cieszyńskiej w Cieszynie	Cieszyn	pl. Londzina 3	E.14	Tworzenie aplikacji internetowych i baz danych oraz administrowanie bazami	0	-	-	1	-	-	0	-
Technikum nr 2 - Zespół Szkół Ekonomiczno-Gastronomicznych im. Macierzy Ziemi Cieszyńskiej w Cieszynie	Cieszyn	pl. Londzina 3	T.06	Sporządzenie potraw i napojów	36	73,9	100,0	37	95,3	100,0	36	100,0
Technikum nr 2 - Zespół Szkół Ekonomiczno-Gastronomicznych im. Macierzy Ziemi Cieszyńskiej w Cieszynie	Cieszyn	pl. Londzina 3	T.13	Planowanie i realizacja imprez i usług turystycznych	23	85,7	100,0	23	82,8	91,3	23	91,3

Nazwa szkoły	Miejscowość	Adres	Kod kwalifikacji	Nazwa kwalifikacji	Część pisemna		Część praktyczna			Obecnych na obu częściach egzaminu	Uzyskało świadectwo [%]
					N	Średnia	Zdano	N	Średnia		
Zasadnicza Szkoła Zawodowa nr 3 - Zespół Szkół Ekonomiczno-Gastronomicznych im. Macierzy Ziemi Cieszyńskiej w Cieszynie	Cieszyn	pl. Londzina 3	A.18	Prowadzenie sprzedaży	13	77,6	100,0	13	94,9	100,0	100,0
Zasadnicza Szkoła Zawodowa nr 3 - Zespół Szkół Ekonomiczno-Gastronomicznych im. Macierzy Ziemi Cieszyńskiej w Cieszynie	Cieszyn	pl. Londzina 3	T.04	Produkcja wyrobów cukierniczych	2	60,5	100,0	2	93,0	100,0	100,0
Zasadnicza Szkoła Zawodowa nr 3 - Zespół Szkół Ekonomiczno-Gastronomicznych im. Macierzy Ziemi Cieszyńskiej w Cieszynie	Cieszyn	pl. Londzina 3	T.06	Sporządzanie potraw i napojów	28	67,0	100,0	28	95,1	100,0	100,0
Technikum - Szkoła Organizacji i Zarządzania	Cieszyn	Mała Łąka 10	A.31	Zarządzanie środkami technicznymi podczas realizacji procesów transportowych	22	75,0	100,0	22	89,8	100,0	100,0
Technikum - Szkoła Organizacji i Zarządzania	Cieszyn	Mała Łąka 10	A.32	Organizacja i monitorowanie przepływu zasobów i informacji w jednostkach organizacyjnych	0	-	-	1	-	-	-
Technikum - Szkoła Organizacji i Zarządzania	Cieszyn	Mała Łąka 10	T.13	Planowanie i realizacja imprez i usług turystycznych	0	-	-	1	-	-	-
Technikum w Cieszynie ZDZ Katowice - Zespół Szkół w Cieszynie	Cieszyn	pl. Londzina 3	A.30	Organizacja i monitorowanie przepływu zasobów i informacji w procesach produkcji, dystrybucji i magazynowania	1	-	-	8	59,8	12,5	-
Technikum w Cieszynie ZDZ Katowice - Zespół Szkół w Cieszynie	Cieszyn	pl. Londzina 3	A.31	Zarządzanie środkami technicznymi podczas realizacji procesów transportowych	26	64,3	88,5	25	72,7	56,0	56,0
Technikum - Zespół Szkół Technicznych w Ustroniu	Ustron	3 Maja 15	Ł.12	Montaż i eksploatacja komputerów osobistych oraz urządzeń peryferyjnych	1	-	-	0	-	-	-
Technikum - Zespół Szkół Technicznych w Ustroniu	Ustron	3 Maja 15	Ł.13	Projektowanie lokalnych sieci komputerowych i administrowanie sieciami	13	61,8	100,0	13	98,1	100,0	100,0
Technikum - Zespół Szkół Technicznych w Ustroniu	Ustron	3 Maja 15	M.19	Użytkowanie obrabiarek skrawających	10	67,7	90,0	10	94,6	100,0	90,0
Zasadnicza Szkoła Zawodowa - Zespół Szkół Technicznych w Ustroniu	Ustron	3 Maja 15	A.18	Prowadzenie sprzedaży	4	79,5	100,0	4	97,0	100,0	100,0
Zasadnicza Szkoła Zawodowa - Zespół Szkół Technicznych w Ustroniu	Ustron	3 Maja 15	Ł.07	Montaż i konserwacja maszyn i urządzeń elektrycznych	6	36,3	16,7	6	97,0	100,0	16,7
Zasadnicza Szkoła Zawodowa - Zespół Szkół Technicznych w Ustroniu	Ustron	3 Maja 15	T.06	Sporządzanie potraw i napojów	1	-	-	1	-	-	-
Niepubliczna Zasadnicza Szkoła Zawodowa - Zespół Szkół w Ustroniu	Ustron	Stawowa 3	A.18	Prowadzenie sprzedaży	1	-	-	1	-	-	-
Niepubliczna Zasadnicza Szkoła Zawodowa - Zespół Szkół w Ustroniu	Ustron	Stawowa 3	M.20	Wykonywanie i naprawa elementów maszyn, urządzeń i narzędzi	1	-	-	1	-	-	-
Niepubliczna Zasadnicza Szkoła Zawodowa - Zespół Szkół w Ustroniu	Ustron	Stawowa 3	T.03	Produkcja wyrobów piekarskich	1	-	-	1	-	-	-
Technikum - Zespół Szkół Gastronomiczno-Hotelarskich im. Wł. Reymonta w Wiśle	Wisła	Reymonta 2	T.11	Planowanie i realizacja usług w recepcji	0	-	-	2	76,5	50,0	-
Zasadnicza Szkoła Zawodowa - Zespół Szkół w Istebnej	Istebna	Istebna 30	A.18	Prowadzenie sprzedaży	9	71,4	88,9	9	84,0	88,9	88,9
Zasadnicza Szkoła Zawodowa - Zespół Szkół w Istebnej	Istebna	Istebna 30	B.07	Wykonywanie robót posadzgarsko - okładzinowych	1	-	-	1	-	-	-
Zasadnicza Szkoła Zawodowa - Zespół Szkół w Istebnej	Istebna	Istebna 30	Ł.07	Montaż i konserwacja maszyn i urządzeń elektrycznych	1	-	-	1	-	-	-
Zasadnicza Szkoła Zawodowa - Zespół Szkół w Istebnej	Istebna	Istebna 30	T.04	Produkcja wyrobów cukierniczych	2	68,0	100,0	2	93,0	100,0	100,0
Zasadnicza Szkoła Zawodowa - Zespół Szkół w Istebnej	Istebna	Istebna 30	T.05	Produkcja przetworów mięsnych i tłuszczowych	1	-	-	2	88,5	100,0	-
Zasadnicza Szkoła Zawodowa - Zespół Szkół w Istebnej	Istebna	Istebna 30	T.06	Sporządzanie potraw i napojów	6	62,3	100,0	7	86,1	85,7	83,3

Nazwa szkoły	Miejscowość	Adres	Kod kwalifikacji	Nazwa kwalifikacji	Ciepłota pisemna		Ciepłota praktyczna		Obecnych na obu częściach egzaminu	Uzyskano świadectwo [%]	
					N	Średnia	Zdanie	N			Średnia
Technikum w ZSTIO - Zespół Szkół Technicznych i Ogólnokształcących w Skoczowie	Skoczów	Górecka 65	A.18	Prowadzenie sprzedaży	7	87,3	100,0	6	94,2	100,0	100,0
Technikum w ZSTIO - Zespół Szkół Technicznych i Ogólnokształcących w Skoczowie	Skoczów	Górecka 65	A.20	Rejestracja i obróbka obrazu	10	72,9	100,0	11	84,0	81,8	90,0
Technikum w ZSTIO - Zespół Szkół Technicznych i Ogólnokształcących w Skoczowie	Skoczów	Górecka 65	A.25	Wykonywanie i realizacja projektów multimedialnych	1	-	-	1	-	-	-
Technikum w ZSTIO - Zespół Szkół Technicznych i Ogólnokształcących w Skoczowie	Skoczów	Górecka 65	A.26	Sprzedaż produktów i usług reklamowych	0	-	-	1	-	-	-
Technikum w ZSTIO - Zespół Szkół Technicznych i Ogólnokształcących w Skoczowie	Skoczów	Górecka 65	A.27	Organizacja i prowadzenie kampanii reklamowej	0	-	-	1	-	-	-
Technikum w ZSTIO - Zespół Szkół Technicznych i Ogólnokształcących w Skoczowie	Skoczów	Górecka 65	E.06	Wykonywanie instalacji urządzeń elektronicznych	10	72,7	90,0	10	99,5	100,0	90,0
Technikum w ZSTIO - Zespół Szkół Technicznych i Ogólnokształcących w Skoczowie	Skoczów	Górecka 65	M.12	Diagnozowanie oraz naprawa elektrycznych i elektronicznych układów pojazdów samochodowych	10	73,7	100,0	10	97,2	100,0	100,0
Zasadnicza Szkoła Zawodowa - Zespół Szkół Technicznych i Ogólnokształcących w Skoczowie	Skoczów	Górecka 65	A.13	Wywarzanie wyrobów stolarskich	1	-	-	1	-	-	-
Zasadnicza Szkoła Zawodowa - Zespół Szkół Technicznych i Ogólnokształcących w Skoczowie	Skoczów	Górecka 65	A.18	Prowadzenie sprzedaży	5	78,6	100,0	5	87,2	100,0	100,0
Zasadnicza Szkoła Zawodowa - Zespół Szkół Technicznych i Ogólnokształcących w Skoczowie	Skoczów	Górecka 65	B.08	Wykonywanie robót związanych z budową i remontem sieci komunalnych	0	-	-	1	-	-	-
Zasadnicza Szkoła Zawodowa - Zespół Szkół Technicznych i Ogólnokształcących w Skoczowie	Skoczów	Górecka 65	B.09	Wykonywanie robót związanych z montażem i remontem instalacji sanitarnych	1	-	-	1	-	-	-
Zasadnicza Szkoła Zawodowa - Zespół Szkół Technicznych i Ogólnokształcących w Skoczowie	Skoczów	Górecka 65	M.18	Diagnozowanie i naprawa podzespołów i zespołów pojazdów samochodowych	4	64,5	100,0	4	95,3	100,0	100,0
Zasadnicza Szkoła Zawodowa - Zespół Szkół Technicznych i Ogólnokształcących w Skoczowie	Skoczów	Górecka 65	M.20	Wykonywanie i naprawa elementów maszyn, urządzeń i narzędzi	2	72,5	100,0	2	98,0	100,0	100,0
Zasadnicza Szkoła Zawodowa - Zespół Szkół Technicznych i Ogólnokształcących w Skoczowie	Skoczów	Górecka 65	T.03	Produkcja wyrobów piekarskich	3	50,0	66,7	2	98,5	100,0	50,0
Zasadnicza Szkoła Zawodowa - Zespół Szkół Technicznych i Ogólnokształcących w Skoczowie	Skoczów	Górecka 65	T.04	Produkcja wyrobów cukerniczych	2	76,5	100,0	2	100,0	100,0	100,0
Technikum - Zespół Szkół Przyrodniczo-Technicznych w Międzyzdrojach	Międzyzdroje	Malinowa 10	R.03	Prowadzenie produkcji rolniczej	13	74,8	100,0	13	100,0	100,0	100,0
Technikum - Zespół Szkół Przyrodniczo-Technicznych w Międzyzdrojach	Międzyzdroje	Malinowa 10	R.15	Organizacja i nadzorowanie produkcji rolniczej	1	-	-	1	-	-	-
Technikum - Zespół Szkół Przyrodniczo-Technicznych w Międzyzdrojach	Międzyzdroje	Malinowa 10	R.21	Projektowanie, urządzenie i pielęgnowanie roślinnych obiektów architektury krajobrazu	11	74,3	90,9	11	81,6	72,7	72,7
Technikum - Zespół Szkół Przyrodniczo-Technicznych w Międzyzdrojach	Międzyzdroje	Malinowa 10	T.06	Sporządzanie potraw i napojów	12	70,3	100,0	12	100,0	100,0	100,0
Zasadnicza Szkoła Zawodowa - Zespół Szkół Przyrodniczo-Technicznych w Międzyzdrojach	Międzyzdroje	Malinowa 10	M.02	Obsługa techniczna oraz naprawa pojazdów, maszyn i urządzeń stosowanych w rolnictwie	11	65,1	81,8	11	95,7	100,0	81,8
Zasadnicza Szkoła Zawodowa - Zespół Szkół Przyrodniczo-Technicznych w Międzyzdrojach	Międzyzdroje	Malinowa 10	R.05	Zakładanie i prowadzenie upraw ogrodniczych	1	-	-	1	-	-	-
Zasadnicza Szkoła Zawodowa - Zespół Szkół Przyrodniczo-Technicznych w Międzyzdrojach	Międzyzdroje	Malinowa 10	T.06	Sporządzanie potraw i napojów	8	65,3	100,0	7	100,0	100,0	100,0
Technikum - Zespół Szkół im. Wł. Szafera w Złotym Potoku	Złoty Potok	Kościszów 7	T.06	Sporządzanie potraw i napojów	8	66,6	87,5	7	95,3	100,0	85,7
Technikum - Zespół Szkół Ponadgimnazjalnych	Koniecpol	Armii Krajowej 26	A.18	Prowadzenie sprzedaży	10	79,0	100,0	10	91,8	100,0	100,0
Technikum - Zespół Szkół Ponadgimnazjalnych	Koniecpol	Armii Krajowej 26	A.30	Organizacja i monitorowanie przepływu zasobów i informacji w procesach produkcji, dystrybucji i magazynowania	0	-	-	2	74,0	50,0	-

VII. OSIĄGNIĘCIA UCZNIÓW I STYPENDIA

1. Laureaci i finaliści olimpiad, którzy uzyskali zwolnienie z egzaminu maturalnego

Nazwa szkoły 1	Nazwa olimpiady 2	Laureat/finalista 3	Zwolnienie z przedmiotu 4
BRAK			

2. Laureaci i finaliści turniejów i olimpiad zawodowych, którzy zostali zwolnieni z egzaminu potwierdzającego kwalifikacje zawodowe

Nazwa szkoły 1	Nazwa turnieju/olimpiady 2	Laureat/finalista 3	Zwolnienie z etapu pisemnego egzaminu potwierdzającego kwalifikacje zawodowe w zawodzie 4
ZSEG Cieszyn	Olimpiada Wiedzy o Turystyce	finalista	technik obsługi turystycznej
ZSPT Międzyzwieć	Olimpiada Wiedzy i Umiejętności Rolniczych	Laureat	technik żywienia i usług gastronomicznych
ZSPT Międzyzwieć	Olimpiada Wiedzy i Umiejętności Rolniczych	Laureat	technik rolnik
Technikum Mechaniczno-Elektryczne nr 3 w Cieszynie	Olimpiada Innowacji Technicznych i Wymalowości Blok A, kategoria P	finaliści drużyna 3-osobowa	technik mechatronik

Współzawodnictwo sportowe szkół

Powiatowy Szkolny Związek Sportowy kierowany przez Tadeusza Glosa prowadzi od 1999 r. współzawodnictwo sportowe szkół. W roku szkolnym 2018/19 zawody zorganizowano w ośmiu dyscyplinach, oddzielnie dla dziewcząt i chłopców, w dwóch – piłce nożnej i piłce ręcznej tylko dla chłopców oraz wspólne szachy. Sklasyfikowano 16 zespołów szkół /szkół/ ponadgimnazjalnych, przy czym podstawą klasyfikacji była suma punktów zdobytych w ośmiu elementach, za które szkoły otrzymały największą ilość punktów. Szkoła otrzymała za pierwsze miejsce – 16 punktów, za drugie – 13, za trzecie – 11, za czwarte – 10, za każde kolejne miejsce, aż do trzynastego o jeden punkt mniej, a począwszy od trzynastego – 1 punkt, niezależnie od zajętego miejsca.

Pierwsze miejsca w poszczególnych dyscyplinach zajęły:

1. Lekkoatletyka	dziewczeta	II LO Cieszyn
2. Lekkoatletyka	chłopcy	ZS Cieszyn
3. Bieg przełajowy	dziewczeta	I LO Cieszyn
4. Bieg przełajowy	chłopcy	ZST Cieszyn
5. Tenis stołowy	dziewczeta	ZSEG Cieszyn
6. Tenis stołowy	chłopcy	ZS Cieszyn
7. Piłka siatkowa	dziewczeta	II LO Cieszyn
8. Piłka siatkowa	chłopcy	ZS Cieszyn
9. Piłka koszykowa	dziewczeta	LO Wisła
10. Piłka koszykowa	chłopcy	II LO Cieszyn
11. Piłka plażowa	dziewczeta	II LO Cieszyn
12. Piłka plażowa	chłopcy	ZS Cieszyn
13. Narty	dziewczeta	I LO Cieszyn
14. Narty	chłopcy	ZSB Cieszyn
15. Pływanie	dziewczeta	II LO Cieszyn
16. Pływanie	chłopcy	I LO Cieszyn
17. Piłka nożna	chłopcy	II LO Cieszyn
18. Piłka ręczna	chłopcy	ZST Cieszyn
19. Szachy		II LO Cieszyn

Zawody lekkoatletyczne obejmowały biegi na 100m, 400m, 800m /dziewcząt/, 1500m /chłopców/, skok w dal, pchnięcie kulą oraz sztafetę 4 x 100m. Bieg przełajowy odbył się jako bieg sztafetowy 6 x 800m dla dziewcząt oraz 6 x 1500m dla chłopców.

Wyniki współzawodnictwa za rok 2018/2019:

1. II LO Cieszyn	125 pkt
2. I LO Cieszyn	113 pkt
3. ZS Cieszyn	107 pkt
4. ZSEG Cieszyn	90 pkt
5. ZSB Cieszyn	88 pkt
6. ZST Cieszyn	87 pkt
7. LO Wisła	77 pkt
8. ZSTIO Skoczów	63 pkt
9. ZSGH Wisła	41 pkt
10. ZSPT Międzywieć	41 pkt
11. LOTE Cieszyn	39 pkt
12. ZST Ustroń	29 pkt
13. ZDZ Cieszyn	28 pkt
14. LO Katolickie Cieszyn	20 pkt
15. SOiZ Cieszyn	9 pkt
16. ZS Istebna	7 pkt

Osiągnięcia sportowe za rok szkolny 2018/2019 na poziomie powyżej szczebla powiatowego.

Nazwa szkoły	Nazwa zawodów sportowych	Zajęte miejsce	Dyscyplina sportowa
1	2	3	4
II LO Cieszyń	Wojewódzka Licealiada w Piłce Siatkowej dziewcząt	2 miejsce w województwie	piłka siatkowa
	Wojewódzka Licealiada w Szkolnej Lidze Lekkoatletycznej dziewcząt	3 miejsce w województwie	lekkoatletyka
	Wojewódzka Licealiada w Piłce Siatkowej Płazowej dziewcząt	3 miejsce w województwie	piłka siatkowa plażowa
	Wojewódzka Licealiada w Narciarstwie Klasycznym dziewcząt	4 miejsce w województwie	narciarstwo klasyczne
	Wojewódzka Licealiada w Sztafetowych Biegach Przetajowych dziewcząt	6 miejsce w województwie	sztafetowe biegi przetajowe
	Wojewódzka Licealiada w Szachach	6 miejsce w województwie	szachy
	Wojewódzka Licealiada w Orientacji Sportowej	7 miejsce w województwie	orientacja sportowa
	Wojewódzka Licealiada w Piłce Siatkowej Płazowej chłopców	9 miejsce w województwie	piłka siatkowa
	Wojewódzka Licealiada w Piłce Nożnej Chłopców	9 miejsce w województwie	piłka nożna
	Wojewódzka Licealiada w Koszykówce 3x3 chłopców	11 miejsce w województwie	koszykówka
	Wojewódzka licealiada w Koszykówce chłopców	13 miejsce w województwie	koszykówka
	Wojewódzka Licealiada w Piłce Ręcznej dziewcząt	2 miejsce w rejonie	piłka ręczna
	Wojewódzka Licealiada w Tenisie Stołowym	2 miejsce w rejonie	tenis stołowy
	Wojewódzka Licealiada w Pływaniu dziewcząt	3 miejsce w rejonie	pływanie
	Wojewódzka Licealiada w Szkolnej Lidze Lekkoatletycznej chłopców	4 miejsce w rejonie	lekkoatletyka
	Wojewódzka Licealiada w Tenisie Stołowym dziewcząt	4 miejsce w rejonie	tenis stołowy
	Licealiada młodzieży szkolnej finał wojewódzki	12 miejsce	sztafetowe biegi przetajowe chłopców
	Licealiada młodzieży szkolnej finał wojewódzki	3 miejsce	biegi narciarskie dziewczym
	Licealiada młodzieży szkolnej finał wojewódzki	3 miejsce	tenis stołowy chłopców

I LO Cieszyn	rejon	3 miejsce	la dziewczyn
	rejon	1 miejsce	tenis stołowy chłopców
	rejon	4 miejsce	tenis stołowy dziewczyn
	rejon	2 miejsce	szachy drużynowe
	rejon	2 miejsce	sztafetowe biegi przełajowe chłopców
	rejon	1 miejsce	sztafetowe biegi przełajowe chłopców
	rejon	2 miejsce	drużynowe zawody pływakie dziewczyn
	rejon	6 miejsce	drużynowe zawody pływakie chłopców
	rejon	2 miejsce	piłka koszykowa dziewcząt
	rejon	5 miejsce	narciarstwo biegowe
ZSO Wisła	rejon	3 miejsce	narciarstwo biegowe
	rejon	1 miejsce	narciarstwo biegowe
	rejon	2 miejsce	piłka siatkowa
	rejon	1 miejsce	zawody strzeleckie
ZSTO Skoczów	rejon	1 miejsce	tenis stołowy
	rejon	4 miejsce	tenis stołowy
	rejon	2 miejsce	tenis stołowy
	rejon	2 miejsce	łyżwanie
	rejon	2 miejsce	łyżwanie
	rejon	1 miejsce	piłka nożna
	rejon	2 miejsce	piłka siatkowa
	rejon	1 miejsce	motoryzacja
	rejon	1 miejsce	motoryzacja
	rejon	3 miejsce	motoryzacja
ZSEG Cieszyn	rejon	1 miejsce	piłka nożna
	rejon	4 miejsce	piłka plażowa
	rejon	2 miejsce	piłka siatkowa
	rejon	1 miejsce	motoryzacja
	rejon	1 miejsce	motoryzacja
	rejon	3 miejsce	motoryzacja
	rejon	1 miejsce	piłka nożna
	rejon	4 miejsce	piłka plażowa
	rejon	2 miejsce	piłka siatkowa
	rejon	1 miejsce	motoryzacja

ZS Cieszyn	Licealiada Województwa Śl. w Piłce Siatkowej Chłopców	4 miejsce	Siatkówka chłopców
	Licealiada Województwa Śl. w Piłce Siatkowej Piłzowej Chłopców	13 miejsce	Siatkówka piłzowa chłopców
ZSB Cieszyn	Biegi narciarskie - finał wojewódzki	2 miejsce	sztafeta chłopców w biegach narciarskich
ZSPT Międzyzbież	VolleyballCup MIX Międzyzbież-Ziłina-Czeski Cieszyn	1 miejsce	piłka siatkowa
	Licealiada	5 miejsce w województwie	piłka ręczna
ZST Cieszyn	Sztafetowe biegi przelajowe	1 miejsce w powiecie 2 miejsce w rejonie	biegi przelajowe
ZST Cieszyn	Liga lekkoatletyczna	2 miejsce w powiecie 2 miejsce w rejonie	lekkoatletyka
ZPSWR	XXXVI międzynarodowy turniej piłki nożnej europejskie dni handicapu Ostrava 2018 ²	1 miejsce	piłka nożna
	II Czwórbój Lekkoatletyczny Osób Niepełnosprawnych Bielsko-Biała 2018	1 miejsce	lekkoatletyka
	XIV Mikofajkowy turniej rzucanki siatkarskiej Wapienica 2018	3 miejsce	lekkoatletyka
	XXV MITYNG LEKKOATLETYCZNY Bielsko-Biała 2019	3 miejsce	rzucanka siatkarska
		2 miejsce	lekkoatletyka
1 miejsce		lekkoatletyka	
Światowe Letnie Igrzyska Olimpiad Specjalnych Abu Dhabi 2019	2 miejsce 3 miejsce	lekkoatletyka lekkoatletyka	
	--	1 miejsce x 2	pywanie

Stypendia.

Nazwa szkoły dla której organem prowadzącym jest Powiat Cieszyński	Rodzaj stypendium*	Liczba stypendiów udzielonych w roku szkolnym 2018/2019	Kwota wypłaconych uczniom w roku szkolnym 2018/2019 stypendiów ** [zł]
II LO Cieszyn	Stypendium Prezesa Rady Ministrów	1	1032
	Stypendium Starosty Cieszyńskiego	1	2000
	Stypendium za wyniki w nauce lub osiągnięcia sportowe	12	2400
	Stypendium macierzowe	1	3000
	Stypendium pomostowe	2	10000
I LO Cieszyn	Stypendium Prezesa Rady Ministrów	1	2064
	Stypendium Macierzowe MZC	3	5300
	Stypendium Pomostowe MZC	1	5000
	Stypendium Stowarzyszenia Przyjaciół I LO	3	400
	Stypendium Urzędu Marszałkowskiego "Śląskie inwestujemy w talenty"	6	30000
	Stypendium za wyniki w nauce	10	2000
ZSO Wisła	Stypendium Prezesa rady Ministrów	1	2580
	Stypendium motywacyjne Starostwa	3	800
	Stypendium Starosty Powiatu Cieszyńskiego	1	2000
	Stypendium Macierzy Ziemi Cieszyńskiej	2	1800
ZSTIO Skoczów	Stypendium z budżetu powiatu	6	1200
	Stypendium Prezesa Rady Ministrów	1	2580
ZSEG Cieszyn	Stypendium PRM	1	
	Stypendium Dyrektora za wyniki w nauce i osiągnięcia sportowe	31	3600
	Stypendium Starosty Cieszyńskiego	1	2000
	Stypendium Rady Rodziców	21	2100
	Stypendium Macierzowe	2	1800
ZSGH Wisła	Prezesa Rady Ministrów	1	2580
	stypendium szkolne	6	1200
ZS Cieszyn	Stypendium za wyniki w nauce - I semestr	6	1200
	Stypendium za wyniki w nauce - II semestr	6	1200
	Stypendium PRM	2	5160
ZSB Cieszyn	Stypendium za wyniki w nauce przyznane przez dyrektora szkoły z budżetu powiatu	6	1200
	Stypendium Prezesa Rady Ministrów	1	2580
ZST Ustroń	Stypendium za dobre wyniki w nauce	3	600
ZS Istebna	Stypendium dyrektora szkoły	2	744
ZSPT Międzywieć	Stypendium za wyniki w nauce	6	1200
ZST Cieszyn	Stypendium dyrektora szkoły	12	2400
ZPSWR Cieszyn	Stypendium naukowe	21	1200

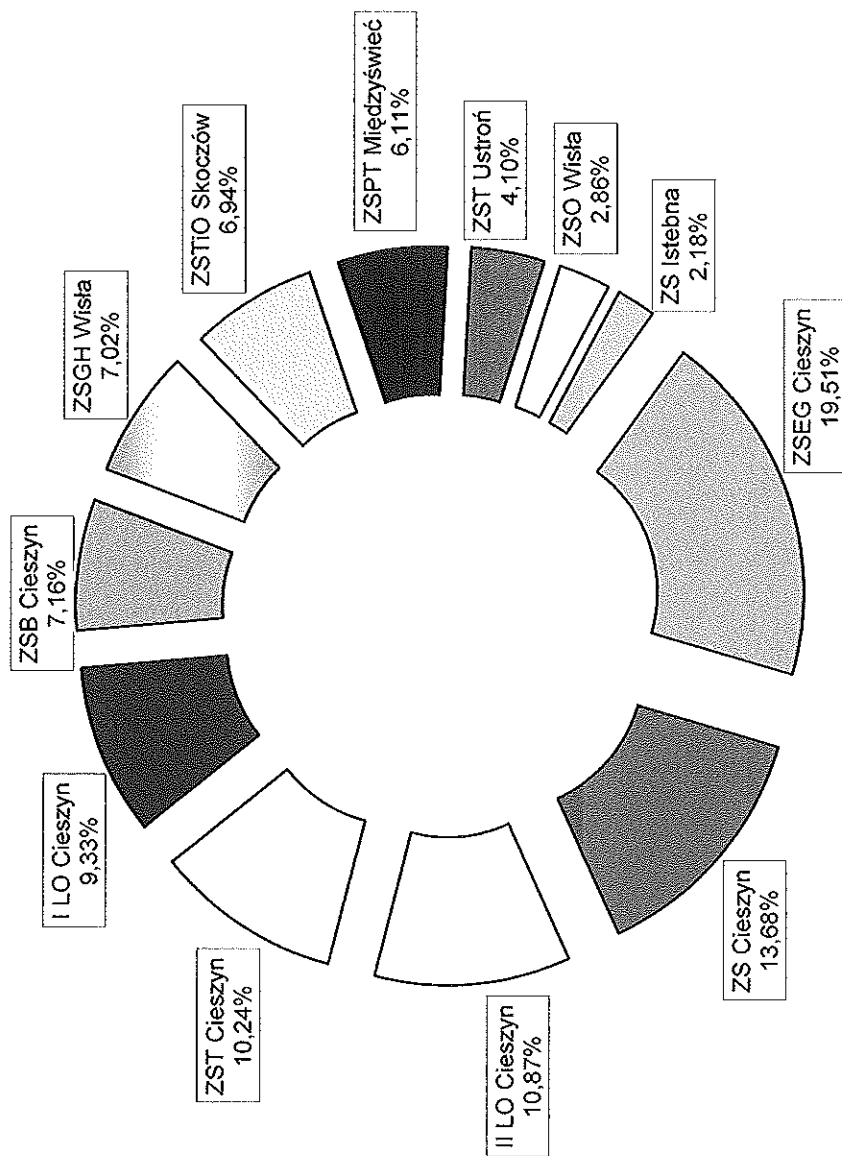
VIII. NAUCZYCIELE

Zatrudnienie nauczycieli w jednostkach oświatowych

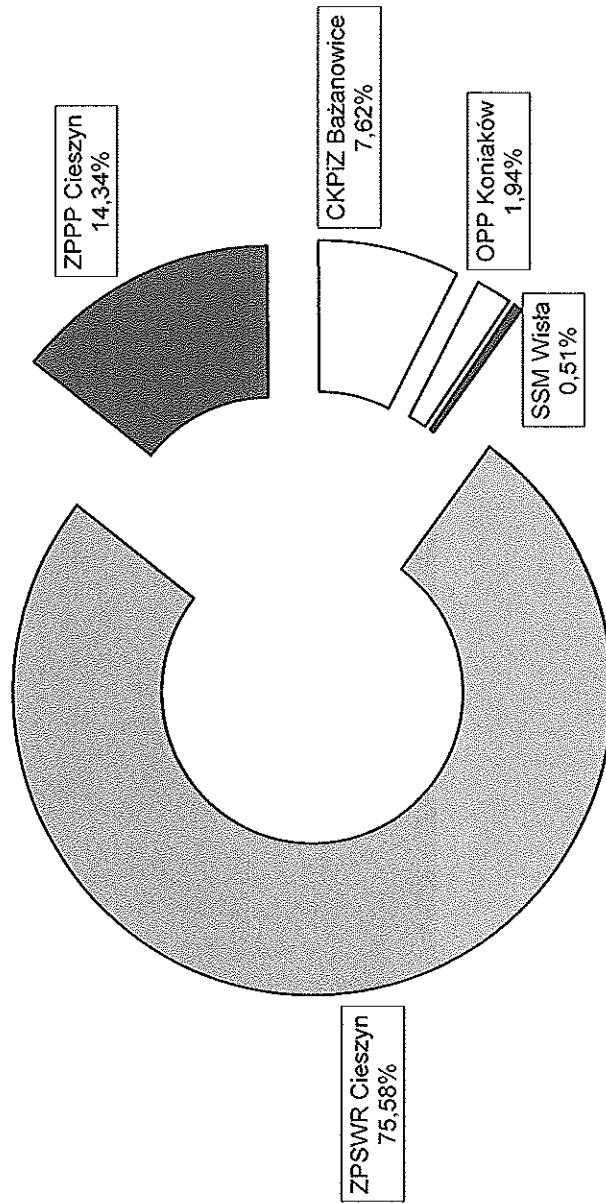
zestawienie przygotowane w oparciu o raport zbiorczy arkuszy organizacyjnych sporządzony na dzień 30.09.2018 roku

Nazwa jednostki	2		3		4		Liczba etatów przeliczeniowych ogółem 5=2+3+4	Miesięczny koszt wynagrodzeń nauczycieli wraz z pochodnymi
	Liczba nauczycieli pełnozatrudnionych w osobach	Liczba etatów z godzin ponadwymiarowych	Liczba etatów nauczycieli niepełnozatrudnionych	Liczba etatów przeliczeniowych ogółem				
ZSEG Cieszyn	66	14,72	5,43	86,15	429 209			
ZS Cieszyn	41	10,36	9,06	60,42	292 619			
II LO Cieszyn	39	6,55	2,45	48,00	265 296			
ZST Cieszyn	32	7,12	6,10	45,22	222 007			
I LO Cieszyn	27	5,61	8,59	41,20	214 388			
ZSB Cieszyn	18	2,51	11,11	31,62	162 053			
ZSGH Wiśla	19	2,66	9,36	31,02	153 596			
ZSTIO Skoczów	13	2,27	15,40	30,67	158 975			
ZSPT Międzyzłazie	15	4,47	7,51	26,98	136 094			
ZST Ustroń	12	1,99	4,11	18,10	86 339			
ZSO Wiśla	7	0,25	5,37	12,62	66 094			
ZS Istebna	4	0,90	4,72	9,62	51 985			
Szkoły ogółem	293	59,41	89,21	441,62	2 237 655			
ZPSWR Cieszyn	99	42,80	7,09	148,89	729 331			
ZPPP Cieszyn	25	0,50	2,75	28,25	135 412			
CKPIZ Bażanowice	9	2,55	3,47	15,02	68 256			
OPP Koniaków	1	0,00	2,83	3,83	18 525			
SSM Wiśla	1	0,00	0,00	1,00	6 242			
Placówki ogółem	135	45,85	16,14	196,99	957 766			
Suma końcowa	428	105,26	105,35	638,61	3 195 421			

Zatrudnienie nauczycieli w szkołach, w procentach



Zatrudnienie nauczycieli w placówkach, w procentach

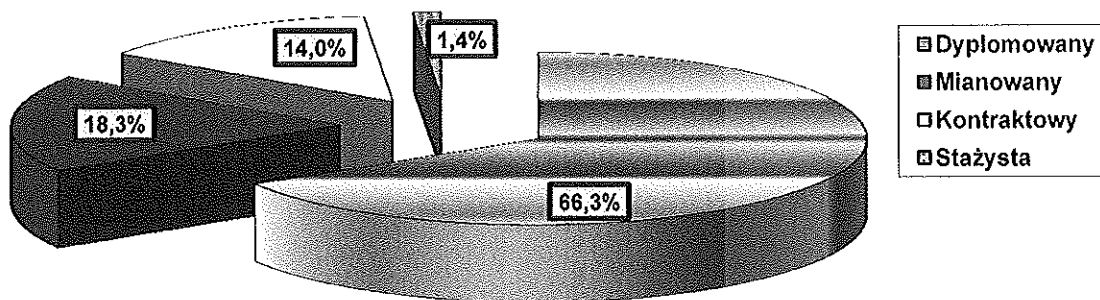


Stopnie awansu zawodowego nauczycieli wyrażone procentowo

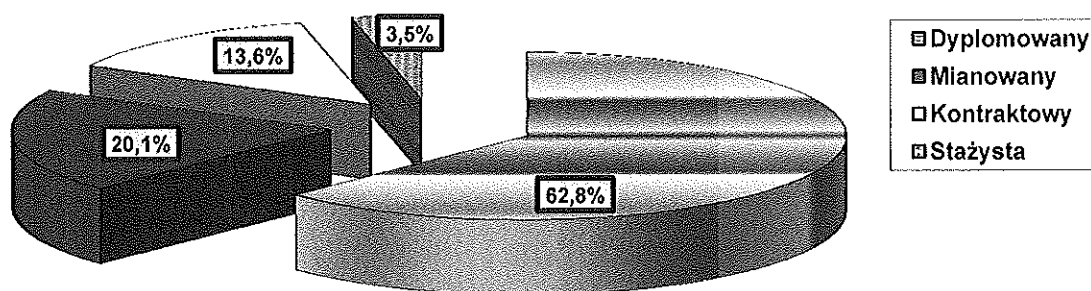
zestawienie przygotowane w oparciu o raport zbiorczy arkuszy organizacyjnych sporządzony na dzień 30.09.2018 roku

Nazwa jednostki 1	Stopień awansu zawodowego					Liczba etatów przeliczeniowych ogółem 6
	Dyplomowany 2	Mianowany 3	Kontraktowy 4	Stażysta 5	Brak stopnia 5	
I LO Cieszyn	95,70%	3,52%	0,78%	0,00%	0,00%	36,46
II LO Cieszyn	92,40%	5,06%	2,54%	0,00%	0,00%	57,31
ZSEG Cieszyn	84,25%	9,50%	6,26%	0,00%	0,00%	85,23
ZS Istebna	77,55%	22,45%	0,00%	0,00%	0,00%	29,58
ZSTIO Skoczów	76,04%	22,82%	0,95%	0,00%	0,20%	14,64
ZST Cieszyn	75,96%	21,14%	2,41%	0,00%	0,49%	32,88
ZSB Cieszyn	73,81%	12,30%	13,88%	0,00%	0,00%	65,27
ZS Cieszyn	73,60%	14,35%	11,54%	0,00%	0,51%	40,28
ZSO Wiśla	71,63%	18,15%	10,22%	0,00%	0,00%	34,27
ZSPT Międzywieć	71,46%	21,76%	6,12%	0,67%	0,00%	45,94
ZSGH Wiśla	67,73%	24,89%	5,48%	1,90%	0,00%	9,34
ZST Ustroń	49,01%	43,04%	7,35%	0,00%	0,61%	18,16
Średnio szkoły	78,69%	15,17%	5,81%	0,17%	0,16%	441,62
SSM Wiśla	100,00%	0,00%	0,00%	0,00%	0,00%	1,00
ZPPP Cieszyn	40,71%	27,43%	31,86%	0,00%	0,00%	3,83
ZPSWR Cieszyn	40,62%	19,06%	35,18%	4,20%	0,93%	28,25
CKPiZ Bażanowice	36,22%	50,07%	13,72%	0,00%	0,00%	136,22
OPP Koniaków	35,25%	35,77%	20,37%	8,62%	0,00%	15,64
Średnio placówki	40,49%	22,85%	32,60%	3,35%	0,71%	196,99
Średnio ogółem	66,91%	17,54%	14,07%	1,15%	0,33%	638,61

Nauczyciele wg stopni awansu zawodowego w Powiecie Cieszyńskim



Nauczyciele wg stopni awansu zawodowego w skali kraju



Wykresy przedstawiające strukturę zatrudnienia nauczycieli według stopni awansu zawodowego w skali kraju i w Powiecie Cieszyńskim nie uwzględniają etatów, które przypadają na wypracowywane przez nauczycieli godziny ponadwymiarowe.

Nauczyciele, którzy w roku szkolnym 2018/2019 podjęli po raz pierwszy pracę w charakterze nauczyciela

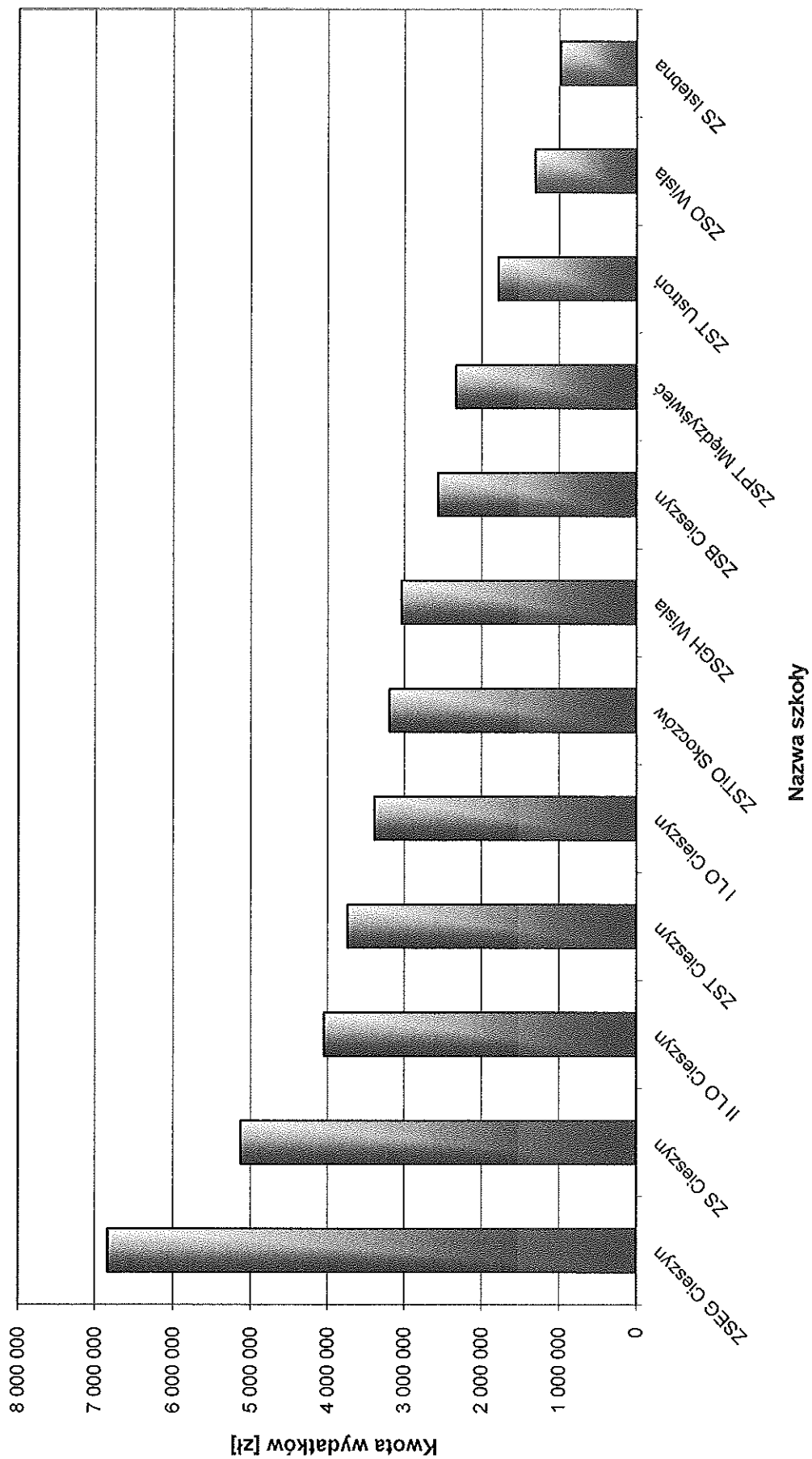
Lp*	Nazwa szkoły/placówki dla której organem prowadzącym jest Powiat Cieszyński	Wymiar etatu	Nazwa prowadzonych zajęć
1.	I LO Cieszyn	niepełny etat	język włoski w kulturze
		niepełny etat	matematyka
		niepełny etat	edukacja dla bezpieczeństwa
		niepełny etat	matematyka
		niepełny etat	wych.fizyczne
		niepełny etat	matematyka
		niepełny etat	wych.fizyczne
		niepełny etat	zajęcia rewalidacyjne
		niepełny etat	matematyka
2.	ZSO Wisła	niepełny etat	fizyka
		niepełny etat	religia
		niepełny etat	język angielski
3.	ZSGH Wisła	niepełny	przedmioty zawodowe ekonomiczne
		pełny	język angielski
		pełny	wychowawca internatu
4.	ZS Cieszyn	niepełny etat	zajęcia rewalidacyjne
		niepełny etat	fizyka
5.	ZSB Cieszyn	niepełny	przedmioty zawodowe geodezyjne
		niepełny	przedmioty zawodowe geodezyjne
		pełny	religia
6.	ZST Ustroń	niepełny etat	biologia
7.	ZS Istebna	niepełny etat	edukacja dla bezpieczeństwa
8.	ZPSWR Cieszyn	pełny etat	zajęcia rozwijające kreatywność, zajęcia wyrównawcze
		pełny etat	wychowanie fizyczne, gimnastyka korekcyjna
		niepełny etat	zajęcia praktyczne - kucharz
		niepełny etat	wychowanie fizyczne
		pełny etat	internat
		pełny etat	gimnastyka korekcyjna
		pełny etat	edukacja wczesnoszkolna, terapia ręki
		pełny etat	arteterapia, terapia ręki, edukacja wczesnoszkolna
		niepełny etat	matematyka, wyrównawcze
		pełny etat	edukacja wczesnoszkolna, edukacja muzyczna, edukacja plastyczna, zajęcia komputerowe, wychowanie fizyczne
		pełny etat	edukacja wczesnoszkolna, terapia ręki, wczesne wspomaganie rozwoju dzieci
		pełny etat	wczesne wspomaganie zajęcia z logopedą, zajęcia rewalidacyjne z logopedą
		pełny etat	internat
		niepełny etat	religia katolicka
		niepełny etat	nauczanie indywidualne edukacja wczesnoszkolna
		niepełny etat	wyposażenie i zasady bezp w gastronomii, technologia gastronomiczna z towaroznawstwem, działalność w gastronomii
9.	ZPPP Cieszyn	pełny etat	świetlica
		pełny etat	diagnozy i konsultacje pedagogiczne

IX. FINANSOWANIE SZKÓŁ I PLACÓWEK

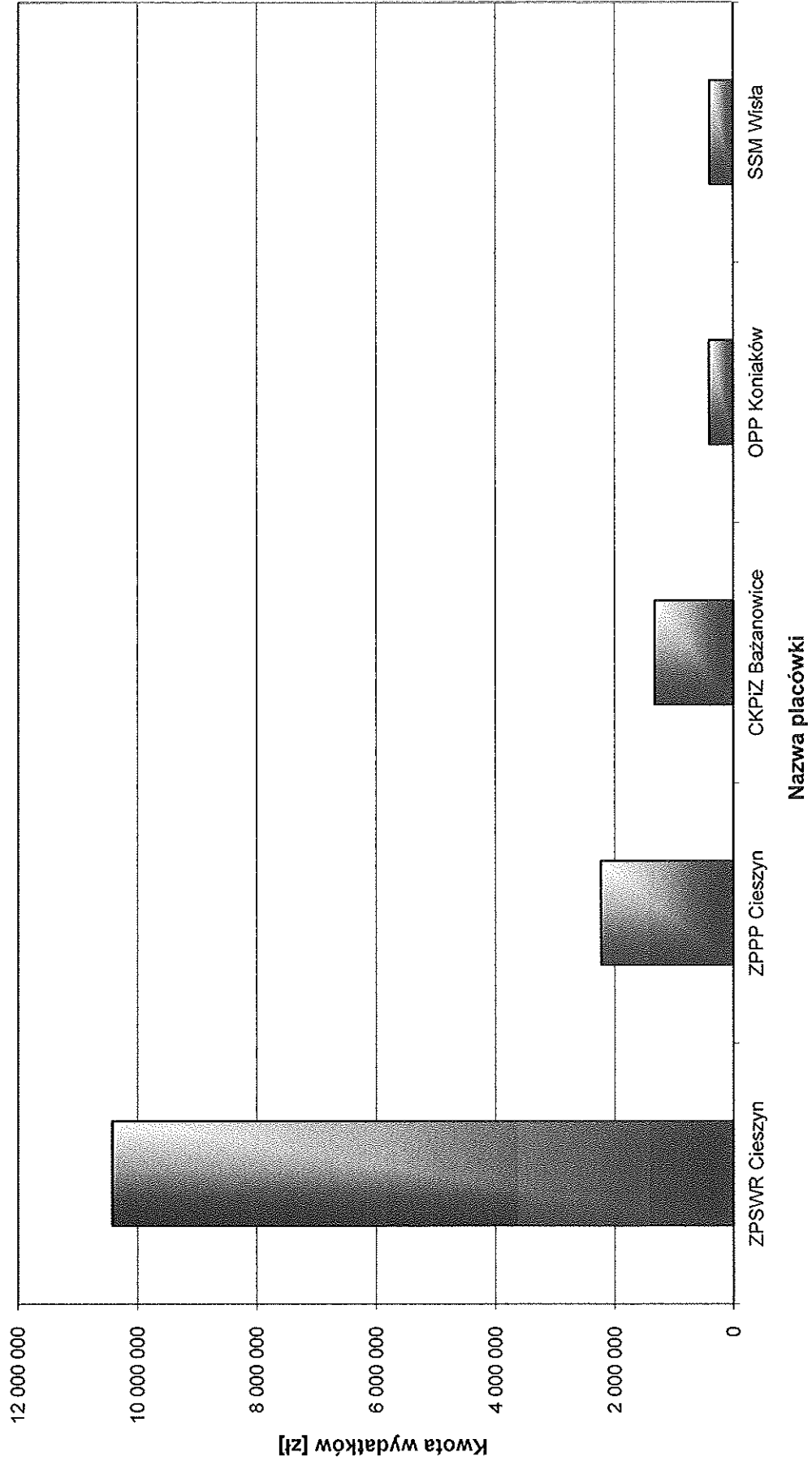
Wydatki bieżące w jednostkach oświatowych publicznych w roku szkolnym 2018/2019

Nazwa jednostki	Wydatki bieżące ogółem	w tym				Wydatki za I - VIII roku [%]
		Wydatki za IX -XII 2018 roku	Wydatki za IX -XII 2018 roku [%]	Wydatki za I - VIII 2019 roku	Wydatki za I - VIII 2019 roku [%]	
1	2	3	4=3/2 [%]	5	6=5/2 [%]	
ZSEG Cieszyn	6 837 124	2 360 252	34,5%	4 476 872	65,5%	
ZS Cieszyn	5 129 450	1 819 415	35,5%	3 310 035	64,5%	
II LO Cieszyn	4 049 912	1 366 741	33,7%	2 683 171	66,3%	
ZST Cieszyn	3 741 105	1 112 898	29,7%	2 628 207	70,3%	
I LO Cieszyn	3 394 536	1 163 068	34,3%	2 231 468	65,7%	
ZSTIO Skoczów	3 196 534	1 121 547	35,1%	2 074 987	64,9%	
ZSGH Wisła	3 041 167	1 066 329	35,1%	1 974 838	64,9%	
ZSB Cieszyn	2 566 938	936 247	36,5%	1 630 691	63,5%	
ZSPT Międzywiec	2 340 067	764 273	32,7%	1 575 794	67,3%	
ZST Ustroń	1 790 714	601 228	33,6%	1 189 486	66,4%	
ZSO Wisła	1 314 968	430 593	32,7%	884 375	67,3%	
ZS Istebna	983 982	336 945	34,2%	647 037	65,8%	
Razem szkoły	38 386 497	13 079 536	34,1%	25 306 961	65,9%	
ZPSWR Cieszyn	10 429 014	3 614 933	34,7%	6 814 081	65,3%	
ZPPP Cieszyn	2 229 682	742 541	33,3%	1 487 141	66,7%	
CKPIZ Bażanowice	1 324 030	363 371	27,4%	960 659	72,6%	
OPP Koniaków	407 152	131 462	32,3%	275 690	67,7%	
SSM Wisła	396 955	155 933	39,3%	241 022	60,7%	
Razem placówki	14 786 833	5 008 240	33,9%	9 778 593	66,1%	
Suma końcowa	53 173 330	18 087 776	34,0%	35 085 554	66,0%	

Wydatki w szkołach



Wydatki w placówkach



Wydatki bieżące w przeliczeniu na jednego ucznia i słuchacza w roku szkolnym 2018/2019
zestawienie przygotowane w oparciu o raport zbiorczy arkuszy organizacyjnych wg stanu na dzień 30.09.2018 roku

1 Nazwa szkoły	2 Wydatki bieżące ogółem	3 Liczba uczniów i słuchaczy według arkuszy organizacyjnych na dzień 30.09.2018 roku*	4 Roczna liczba uczniów w roku szkolnym 2018/2019	5=2/4 Wydatki bieżące przypadające na jednego ucznia i słuchacza w skali miesięczą
ZSGH Wisła**	3 041 167	237	2 844	1 069,33
ZSTIO Skoczów	3 196 534	293	3 516	909,14
ZSO Wisła	1 314 968	123	1 476	890,90
ZSPT Międzyzwieć	2 340 067	235	2 820	829,81
ZS Cieszyn***	5 129 450	544	6 528	785,76
ZSB Cieszyn	2 566 938	282	3 384	758,55
ZST Ustroń	1 790 714	226	2 712	660,29
ZSEG Cieszyn****	6 837 124	864	10 368	659,44
ZST Cieszyn	3 741 105	525	6 300	593,83
II LO Cieszyn	4 049 912	571	6 852	591,06
I LO Cieszyn	3 394 536	480	5 760	589,33
ZS Istebna	983 982	156	1 872	525,63
Suma końcowa	38 386 497	4 536	54 432	705,22

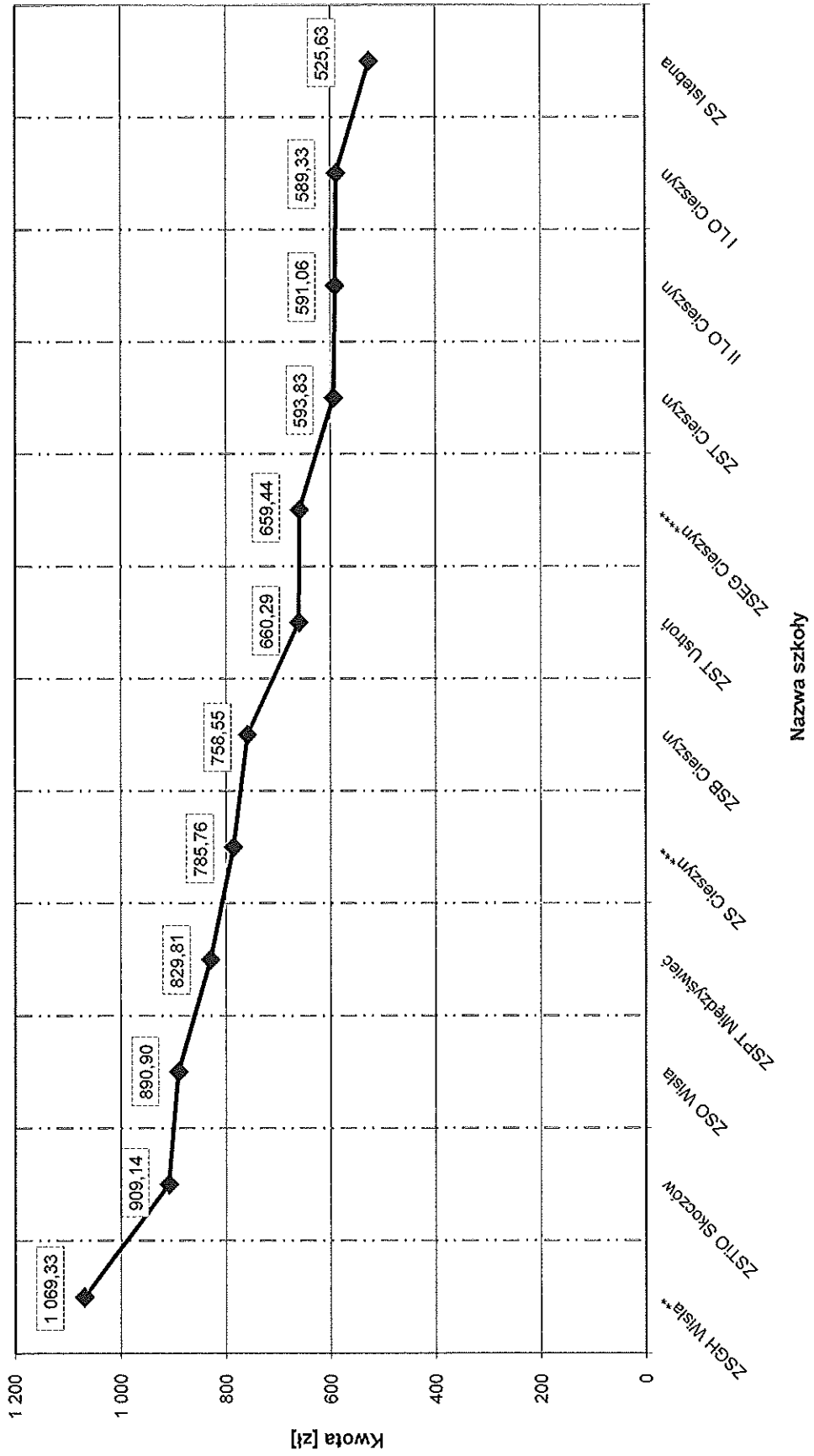
*) Liczba ta obejmuje również słuchaczy kwalifikacyjnych kursów zawodowych.

**) Szkoła prowadzi stołówkę szkolną oraz internat.

***) Szkoła prowadzi internat.

****) Szkoła prowadzi stołówkę szkolną.

Kwota wydatków przypadających na jednego ucznia i słuchacza w skali miesięczą



Wydatki związane z realizacją zadań remontowych wykonanych w obrębie jednostek oświatowych w roku szkolnym 2018/2019

Nazwa jednostki oświatowej	Wielkość środków wydatkowana na prace remontowe i na zakup materiałów koniecznych do ich przeprowadzenia					Zakres wykonanych działań
	Ogółem 2=3+4+5	ze środków budżetowych 3	z rachunku dochodów 4	z innych środków 5	6	
II LO Cieszyn	8 364	5 969	2 395	0	0	Malowanie sal, remont schodów, remont podłogi w bibliotece oraz inne bieżące remonty, konserwacje (8.364zł).
I LO Cieszyn	14 353	7 568	6 785	0	0	Naprawa systemu telewizji użytkowej (1.026zł - X.2018r.); remont podłogi parkietowej w sali lekcyjnej nr 50 (4.000zł - XII.2018r.); renowacja gablot drewnianych na korytarzu II piętra (6.642zł - XII.2018r.); wymiana drzwi w archiwum szkolnym (1.200zł - VIII.2019r.); bieżące remonty i naprawy (1.485zł).
ZSO Wisła	1 518	1 518	0	0	0	Usuwanie bieżących awarii (1.518zł).
ZSEG Cieszyn	56 239	20 387	31 976	3 876	0	Montaż depozytaliów na dachu szkoły oraz gzymsu sali gimnastycznej (2.745zł - XII.2018r., VIII.2019r.); naprawa pieca konwekcyjno-parowego w kuchni (2.251zł - V.2019r.); wymiana 8 szt. kuchenek gazowych na płyty wraz z podstawami w sali nr 55 (7.752zł - VII-VIII.2019r.); remont korytarzy (31.976zł - VII-VIII.2019r.); naprawy maszyn i urządzeń, w tym samochodu, a także drobne remonty (11.515zł).
ZS Cieszyn	40 907	19 346	21 561	0	0	Naprawa ogrodzenia od strony lasu miejskiego (7.009zł - X.2018r.); remont klatki schodowej w budynku administracji (14.521zł - XII.2018r.-III.2019r.); renowacja parkietu w gabinecie dyrektora oraz malowanie ścian (1.255zł - VII.2019r.); remont sali nr 203, w tym renowacja parkietu (5.393zł - VII.2019r.); remont podłogi w sali 23 (8.546zł - VIII.2019r.); konserwacja i naprawy systemu łączności (2.952zł); pozostałe remonty, naprawy i konserwacje (1.231zł).
ZST Cieszyn	22 663	5 403	17 260	0	0	Modernizacja instalacji internetowej (1.845zł - IX.2018r.); remont drzwi (4.059zł - IX.2018r.); remont pokoju nauczycielskiego (1.722zł - IX.2018r.); wymiana wentylatorów na hali sportowej (1.345zł - X.2018r.); remont oświetlenia w auli (10.408zł - X.2018r.); bieżące remonty i naprawy (3.284zł).
ZSB Cieszyn	27 904	27 658	246	0	0	Remont łazienki (25.535zł - IX. XII.2018r.); malowanie klas (2.000zł - XII.2018r.); drobne remonty i naprawy (369zł).
ZSPT Międzywiecie	14 852	4 357	10 495	0	0	Wymiana drzwi w dwóch klasach (7.601zł - IX.2018r.); remont łazienki na parterze (2.013zł - VI-VIII.2019r.); pozostałe remonty i naprawy (5.238zł).
ZSTIO Skoczów	29 888	13 655	2 283	13 950	0	Wymiana rynien i rur spustowych na stacji trafo (2.149zł - X.2018r.); wymiana lamp na boisku Orlik (4.741zł - IV.2019r.); wykonanie ogrodowego placu Street Workout (14.655zł - IV.2019r.); malowanie sal wraz z częścią wymiana wykładzin (7.034zł); pozostałe bieżące naprawy (1.309zł).

Nazwa jednostki oświatowej	Wielkość środków wydatkowana na prace remontowe i na zakup materiałów koniecznych do ich przeprowadzenia				Zakres wykonanych działań
	2=3+4+5	3	4	5	
ZST Ustronń	31 660	31 406	254	0	Wykonanie kratownicy do gabinetu pedagoga (1.350zł - IX.2018r.); remont ściany przy wejściu (10.021zł - XII.2018r.); wymiana stolarki drzwiowej (1.828zł - XII.2018r.); montaż wideofonów (3.210zł - XII.2018r.); montaż drzwi wewnętrznych (7.983zł - XII.2018r.); remont sali nr 25 (2.367zł - II-V.2019r.); bieżące remonty, drobne naprawy (4.901zł).
ZSGH Wisła	35 489	29 292	6 197	0	Remont instalacji wodnej (3.064zł - IX, XII.2018r.); usunięcie awarii kanalizacji (1.274zł - IX.2018r.); naprawa i konserwacja monitoringu (1.802zł - IX.2018r.); remont podłóg w pokojach w internacie (1.100zł - IX.2018r.); remont schodów zewnętrznych (12.950zł - IX.2018r.); renowacja boiska (4.500zł - X.2018r., VIII.2019r.); wykonanie instalacji wod.-kan. do urywalek w internacie (2.300zł - XII.2018r.); remont całkowity schodów zewnętrznych przy internacie (6.750zł - V.2019r.); bieżące naprawy i konserwacje (1.749zł).
ZS Istebna	0	0	0	0	Brak.
CKPiZ Bażanowice	46 347	30 245	16 102	0	Remont pomieszczenia socjalnego w księgowości (13.008zł - IX.2018r.); remont pracowni obróbki ręcznej w budynku Filii w Ustroniu (28.667zł - III.2019r.); remont monitoringu (1.200zł - VI.2019r.); bieżące remonty i naprawy (3.472zł).
ZPSWR Cieszyn	43 251	38 823	4 428	0	Remont sali gimnastycznej nr 06 (17.000zł - IX.2018r.); utworzenie sali edukacyjno-terapeutycznej na potrzeby ORW w Cieszynie (7.824zł - VIII.2019r.); konserwacja i naprawa urządzeń dźwiękowych (4.322zł); pozostałe wydatki remontowe (14.105zł).
ZPPP Cieszyn	2 446	2 446	0	0	Bieżące naprawy, remonty i konserwacje (2.446zł).
OPP Koniaków	65	65	0	0	Konserwacja sprzętu (65zł).
SSM Wisła	81 448	74 176	7 272	0	Wymiana pieca w małym budynku (11.342zł - XI.2018r.); wymiana pieca w dużym budynku (30.836zł - XI.2018r.); tynkowanie przedniej ściany małego budynku (8.856zł - VI-VIII.2019r.); remont pokrycia dachowego w małym budynku (23.142zł - VIII.2019r.); bieżące remonty i konserwacje (7.272zł).
Razem	457 394	312 314	127 254	17 826	

Wydatki inwestycyjne poniesione przez jednostki oświatowe w roku szkolnym 2018/2019

Nazwa zadania 1	Jednostka realizująca zadanie 2	Kwota wydatków przypadająca na rok szkolny 3	Zakres działań obejmujących dane zadanie 4
Wymiana kotła centralnego ogrzewania	ZSO Wisła	46 295	Zakres robót: - wymiana kotła gazowego do centralnego ogrzewania.
Naprawa poszycia dachu szkoły	ZSEG Cieszyn	15 000	Zakres robót: - likwidacja nieszczelności poszycia dachu nad północnym skrzydłem szkoły; - wymiana obróbek blacharskich koło kominów.
Wykonanie kanalizacji internatu	ZSGH Wisła	14 680	Zakres robót: - wykonanie instalacji kanalizacyjnej zewnętrznej od internatu do pierwszej studzienki.
Zakup samochodu osobowego na potrzeby szkoły	ZS Cieszyn	10 100	Zakup samochodu celem zapewnienia transportu dla bieżących potrzeb szkoły.
Utwardzenie drogi dojazdowej do basenu i podłączenie pompy strażackiej	SSM Wisła	3 671	Zakres robót: - rozplantowanie i utwardzenie tucznia.
Wymiana drzwi wejściowych do szatni	ZSEG Cieszyn	3 567	Zakres robót: - wymiana 1 drzwi wraz z futrynami o charakterze zabytkowym.
Roboty budowlane w budynku szkoły	ZST Ustroń	1 368	Zakres robót: - skuwanie tynków, uzupełnienie braków w ścianach oraz wyrównanie ścian; - malowanie i naniesienie tynku strukturalnego; - zakup środka do odgrzybiania.
Razem		48 386	

Wydatki związane z realizacją programów edukacyjnych w roku szkolnym 2018/2019

Nazwa jednostki	Nazwa programu						Ogółem
	Interreg*	Erasmus+*	Erasmus+ (POWER)*	Fundusz Wyszehradzki	Regionalny Program Operacyjny Województwa Śląskiego*	7=2+3+4+5+6	
	2	3	4	5	6		
ZSEG Cieszyn	87 361	167 390	278 697	-	-	533 448	
ZST Cieszyn	-	242 404	216 570	-	-	458 974	
ZS Cieszyn	-	44 360	283 005	-	97 158	424 523	
ZSPT Międzywieć	-	-	335 636	-	-	335 636	
ZSB Cieszyn	-	210 445	-	67 849	-	278 294	
ZSTiO Skoczów	-	264 723	-	-	-	264 723	
ZS Istebna	-	100 172	-	-	-	100 172	
ZPSWR Cieszyn	-	58 117	-	-	-	58 117	
ZSGH Wisła	-	33 612	-	-	-	33 612	
ZSO Wisła	-	28 922	-	-	-	28 922	
III LO Cieszyn	-	-	-	-	-	0	
I LO Cieszyn	-	-	-	-	-	0	
ZST Ustroń	-	-	-	-	-	0	
CKPiZ Bażanowice	-	-	-	-	-	0	
ZPPP Cieszyn	-	-	-	-	-	0	
OPP Koniaków	-	-	-	-	-	0	
Suma końcowa	87 361	1 150 145	1 113 908	67 849	97 158	2 516 421	

*) Programy finansowane oraz współfinansowane ze środków Unii Europejskiej.

Dotacje przekazane jednostkom niepublicznym i publicznym, prowadzonym przez osoby inne niż jst w roku szkolnym 2018/2019

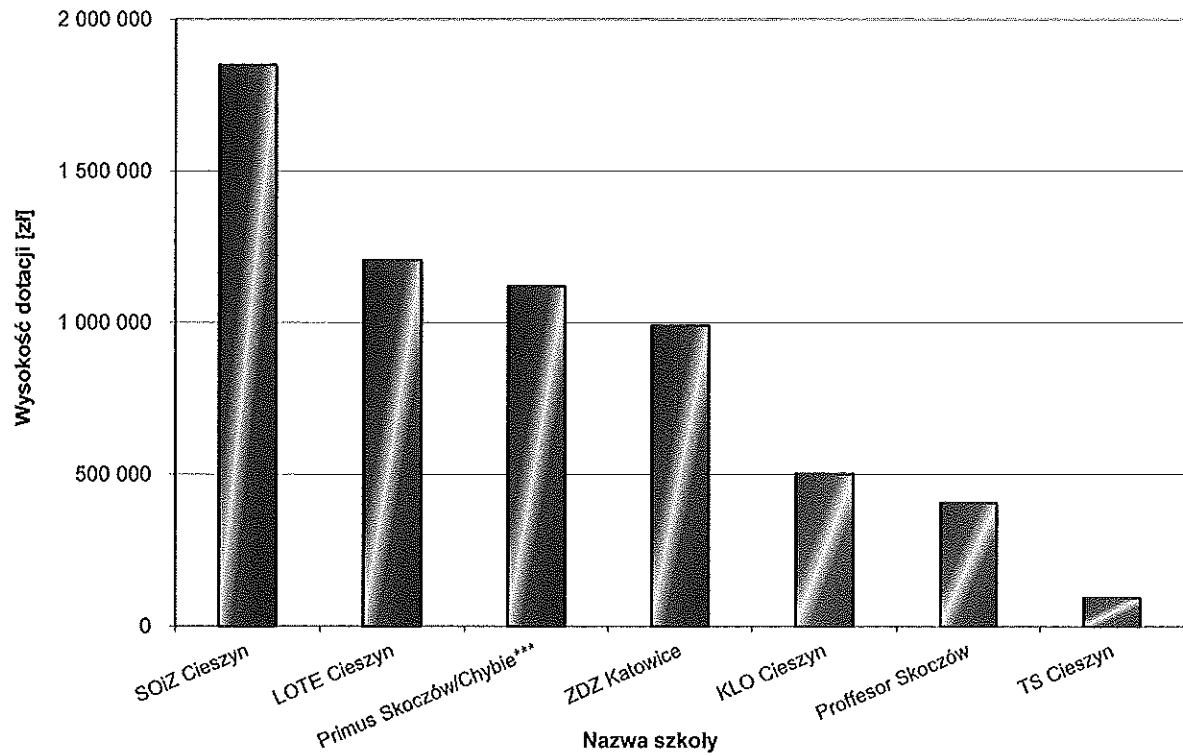
Nazwa jednostki	Łączna liczba uczniów/słuchaczy/wychowanków, na których naliczona została dotacja*	Średnioroczna liczba uczniów/słuchaczy/wychowanków*	Kwota przekazanej dotacji**
1	2	3	4
SOiZ Cieszyn	2905	242	1 849 930
LOTE Cieszyn	2138	178	1 206 439
Primus Skoczów/Chybie***	893	74	1 120 027
ZDZ Katowice	1686	141	990 682
KLO Cieszyn	923	77	502 162
Proffesor Skoczów	2423	202	407 373
TS Cieszyn	1123	94	93 959
Razem szkoły	12 091	1 008	6 170 572
OERW Ustroń	5712	476	6 005 861
OREW Cieszyn	397	33	1 752 509
NPPP Chybie	1075	90	423 298
BŻ Cieszyn	488	41	343 253
NPPP "ToTu" Cieszyn	36	3	14 180
Razem placówki	7 708	642	8 539 101
Suma końcowa	19 799	1 650	14 709 673

*) Liczba ta ustalona została w oparciu o liczbę uczniów/słuchaczy/wychowanków, na których w roku szkolnym 2018/2019 przekazana została dotacja, z uwzględnieniem spełnienia przez słuchaczy warunku uczestnictwa w minimum 50% obowiązkowych zajęć edukacyjnych.

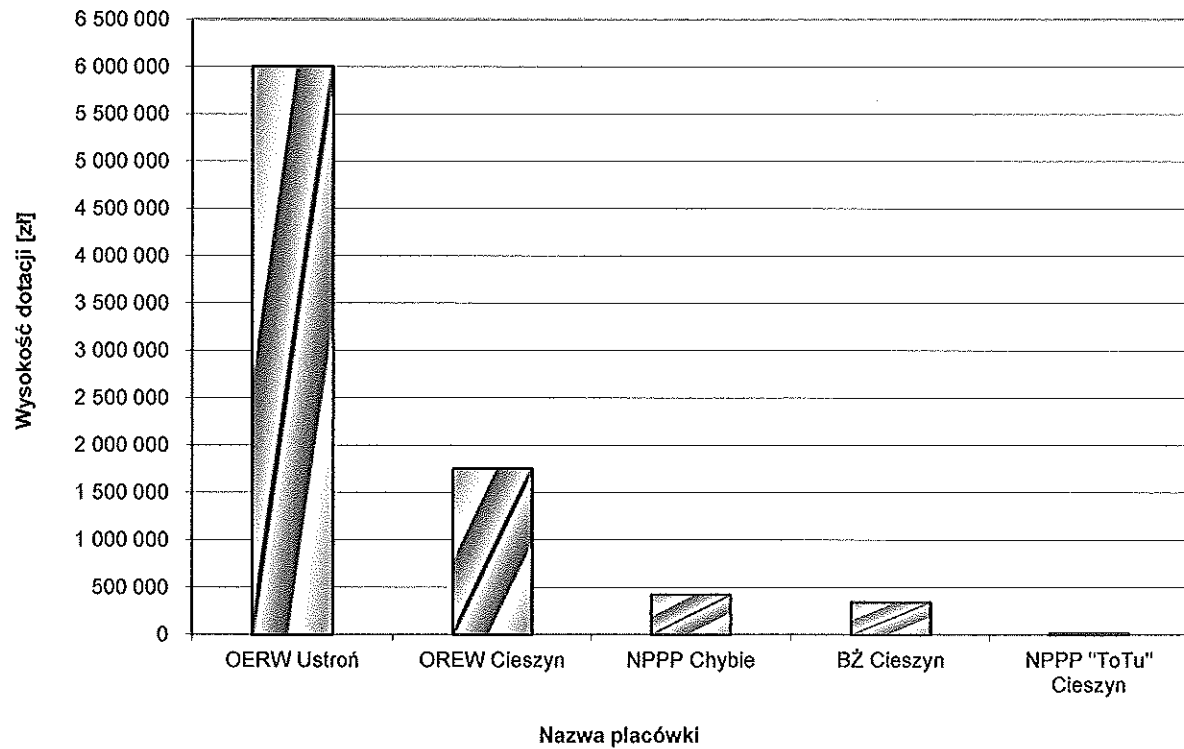
***) Kwota przekazanej dotacji dla szkół zależy nie tylko od średniomiesięcznej liczby uczniów (słuchaczy), lecz także od typu i rodzaju szkoły, realizacji przez jednostkę obowiązku szkolnego lub obowiązku nauki. Natomiast w przypadku placówek oświatowych niepublicznych wysokość dotacji jest uzależniona od rodzaju placówki. Dodatkowo na zróżnicowanie wysokości dotacji wpływa fakt, iż inne kwoty dotacji obowiązywały w roku 2018, a inne obowiązuja w roku 2019.

****) Liczba słuchaczy widoczna w kolumnach "2" oraz "3" nie uwzględnia uczestników kwalifikacyjnych kursów zawodowych. W roku szkolnym 2018/2019 szkole Primus Skoczów/Chybie przekazana została dotacja na ogółem 283 słuchaczy kwalifikacyjnych kursów zawodowych, którzy zdali egzamin potwierdzający kwalifikację w danym zawodzie. Primus Skoczów/Chybie otrzymał z tego tytułu dotację w wysokości 1.046.316zł, która uwzględniona została w kolumnie "4".

Dotacje przekazane szkołom niepublicznym i publicznym



Dotacje przekazane placówkom niepublicznym



X NADZÓR PEDAGOGICZNY

Informacja o wynikach nadzoru pedagogicznego sprawowanego przez Śląskiego Kuratora Oświaty w szkołach i placówkach prowadzonych przez Powiat Cieszyński w roku szkolnym 2018/2019.

Formami nadzoru pedagogicznego są: ewaluacja, kontrola, wspomaganie i monitorowanie. W roku szkolnym 2018/2019 przeprowadzono 1 ewaluację, 3 kontrole doraźne, oraz 2 monitoringi w jednostkach prowadzonych przez Powiat Cieszyński.

- I. Ewaluacja zewnętrzna jest przeprowadzana w zakresie wymagań określonych w przepisach wydanych na podstawie art. 44 ust 3 ustawy -Prawo oświatowe. Ewaluacja zewnętrzna obejmuje: zbieranie i analizowanie informacji o działaniach szkoły lub placówki w zakresie badanych wymagań, opisywanie działań szkoły lub placówki w zakresie badanych wymagań, przygotowanie raportu z ewaluacji.

Wyniki

z raportu z ewaluacji problemowej przeprowadzonej w Szkolnym Schronisku Młodzieżowym „Granit” w Wiśle

W dniach od 11 marca do 14 marca 2019r. w Szkolnym Schronisku Młodzieżowym „Granit” w Wiśle została przeprowadzona ewaluacja problemowa przez zespół wizytatorów ds. ewaluacji Kuratorium Oświaty w Katowicach, Delegatura w Bielsku-Białej. Badaniem objęto dyrektora placówki, przedstawiciela organu prowadzącego i partnerów. Na podstawie zebranych danych został sporządzony raport, który obejmuje podstawowe obszary działania placówki. Raport sporządzono na podstawie zebranych i przeanalizowanych w procesie ewaluacji zewnętrznej informacji na temat wartości działań podejmowanych przez placówkę w zakresie wymagań:

1. Placówka wspomaga rozwijanie zainteresowań i uzdolnień wychowanków oraz umożliwia korzystanie z różnych form wypoczynku i organizacji czasu wolnego.

Obszar badania:

II/1 W placówce diagnozuje się i analizuje potrzeby oraz możliwości wychowanków w celu podejmowania skutecznych działań wspierających ich rozwój,

II/2 Oferta placówki pozwala na realizację jej zadań, odpowiada potrzebom wychowanków i daje im możliwość wyboru różnorodnych aktywności,

II/3 Wychowankowie są zaangażowani w zajęcia prowadzone w placówce i chętnie w nich uczestniczą,

II/4 Wychowankowie inicjują i realizują różnorodne działania na rzecz własnego rozwoju i rozwoju placówki,

II/5 W placówce kształtuje się umiejętność spędzania czasu wolnego oraz rozwijania zainteresowań i uzdolnień.

2. Placówka współpracuje ze środowiskiem lokalnym na rzecz wzajemnego rozwoju.

Obszar badania:

IV/1 Placówka w sposób celowy współpracuje z instytucjami i organizacjami działającymi w środowisku lokalnym,

IV/2 Współpraca placówki ze środowiskiem lokalnym wpływa na ich wzajemny rozwój oraz rozwój wychowanków.

Wnioski

1. Ze względu na charakter prowadzonych działań oraz brak wychowanków, Szkolne Schronisko Młodzieżowe „Granit” w Wiśle, jako placówka oświatowo -wychowawcza nie ma możliwości spełnienia wymagania II stawianego przed nią przez Ministerstwo Edukacji Narodowej.
2. Dyrektor placówki zachęca młodzież i dorosłych do organizowania zajęć edukacyjnych na terenie schroniska oraz w najbliższej okolicy celem poznania walorów przyrodniczych i dziedzictwa kulturowego regionu.
3. Placówka współpracuje ze środowiskiem lokalnym, co jest korzystne dla obu stron.
4. Nie można mówić o wpływie współpracy między schroniskiem a środowiskiem lokalnym na rozwój wychowanków, ponieważ placówka nie ma wychowanków.

II Kontrole podejmowana przez Kuratora Oświaty, przewidziane w planie nadzoru pedagogicznego są przeprowadzane z wykorzystaniem arkuszy kontroli zatwierdzonych przez ministra właściwego do spraw oświaty i wychowania. Kontrole doraźne są przeprowadzane w przypadku, gdy wystąpi potrzeba podjęcia działań nieprzewidzianych w planie nadzoru pedagogicznego. Poniżej w formie tabeli przedstawiamy wyniki z kontroli doraźnych przeprowadzonych w jednostkach oświatowych.

Lp.	Nazwa jednostki	Data kontroli	Tematyka kontroli	Opis ujawnionych nieprawidłowości
1.	Technikum w Zespole Szkół Gastronomiczno-Hotelarskich w Wiśle	08.01.2019r.	Realizacja podstawy programowej.	Nie stwierdzono
2.	Technikum nr 1 w Zespole Szkół im. W. Szybińskiego w Cieszynie	15.03.2019r.	Przestrzeganie statutu szkoły.	Nie stwierdzono
3.	Technikum w Zespole Szkół Ekonomiczno-Gastronomicznych w Cieszynie	09.08.2019r.	Realizacja podstawy programowej na zajęciach matematyki w technikum.	Nie stwierdzono

III Monitorowanie to działania organu sprawującego nadzór pedagogiczny, obejmujące zbieranie i analizę informacji o działalności dydaktycznej, wychowawczej i opiekuńczej oraz innej działalności statutowej, w celu identyfikowania i eliminowania zagrożeń w prawidłowej realizacji zadań szkoły lub placówki.

Wyniki

z monitoringu w zakresie kształtowania u uczniów kompetencji kluczowych w Branżowej Szkole I stopnia nr 1 wchodzącej w skład Zespołu Szkół Technicznych i Ogólnokształcących w Skoczowie

W dniach 18-19 października 2018r. w Branżowej Szkole I stopnia nr 1 wchodzącej w skład Zespołu Szkół Technicznych i Ogólnokształcących w Skoczowie przeprowadzono monitoring w kształtowaniu u uczniów kompetencji kluczowych. Badanie przeprowadziła wizytator-pracownik Kuratorium Oświaty w Katowicach Delegatura w Bielsku-Białej. Zgodnie z metodologią badania, wykorzystano 5 narzędzi badawczych: arkusz wywiadu z dyrektorem, arkusz wywiadu z nauczycielami, ankieta dla dyrektora, ankieta dla nauczycieli oraz arkusz obserwacji zajęć.

Wnioski

1. Nauczyciele deklarują wysoki poziom wiedzy na temat kompetencji kluczowych, jednak są świadomi ograniczeń w zakresie posiadanych wiadomości i umiejętności.
2. W szkole podejmowane są liczne działania sprzyjające rozpoznawaniu uczniowskiego poziomu kompetencji oraz ich późniejszemu doskonaleniu, analogicznie jest, jeśli chodzi o rozpoznawanie przez dyrektora kompetencji nauczycieli. Z przeprowadzonych ankiet wynika jednak, że w porównaniu z opiniami dyrektora na temat uczących, nauczyciele są wobec siebie bardziej krytyczni.
3. W czasie obserwowanych zajęć nauczyciele w różnym stopniu, kształtowali wszystkie kompetencje kluczowe uczniów. Występuje zależność między częstotliwością doskonalenia kompetencji uczniowskich a deklarowanym przez uczących poziomem ich osobistych kompetencji kluczowych.
4. Działania podejmowane w ramach doskonalenia kompetencji uczniów opierają się głównie na przekazywaniu im wiedzy operacyjnej. W mniejszym stopniu uczący oddziałują na postawy uczniów.
5. Trudności w kształtowaniu kompetencji kluczowych upatrywane są głównie w niskim poziomie motywacji uczniów, co jednak nie potwierdziło się w czasie poszczególnych jednostek lekcyjnych. Uczniowie chętnie bowiem angażowali się w pracę całego zespołu klasowego.
6. Zdecydowanie dominującą formą w zakresie podnoszenia wiedzy na temat kompetencji kluczowych jest samodzielne poszukiwanie informacji oraz uczestnictwo w konferencjach, jednak wśród pożądanych form pracy znalazły się szkolenia warsztatowe.

Wyniki

**z monitoringu w zakresie kształtowania u uczniów kompetencji kluczowych
w Technikum wchodzącym w skład Zespołu Szkół Technicznych w Ustroniu.**

W dniu 24 października 2018r. w Technikum wchodzącym w skład Zespołu Szkół Technicznych w Ustroniu przeprowadzono monitoring w kształtowaniu u uczniów kompetencji kluczowych. Badanie przeprowadziła wizytator-pracownik Kuratorium Oświaty w Katowicach Delegatura w Bielsku-Białej. Zgodnie z metodologią badania, wykorzystano 5 narzędzi badawczych: arkusz wywiadu z dyrektorem, arkusz wywiadu z nauczycielami, ankieta dla dyrektora, ankieta dla nauczycieli oraz arkusz obserwacji zajęć.

Wnioski

1. Wiedza o kształtowaniu kompetencji kluczowych w badanej szkole nie jest zjawiskiem powszechnym.
2. Nauczyciele biorący udział w badaniu starają się uwzględniać kształtowanie kompetencji kluczowych na prowadzonych zajęciach edukacyjnych, planując swoją pracę z uczniami oraz podejmując działania ukierunkowane na ich rozwijanie.
3. Na wszystkich obowiązkowych zajęciach edukacyjnych nauczyciele rozwijają kompetencje swoich uczniów w zakresie porozumiewania się w języku ojczystym oraz kompetencje matematyczne i podstawowe kompetencje naukowo-techniczne.
4. Na większości obowiązkowych zajęciach edukacyjnych nauczyciele kształtują u swoich uczniów umiejętności uczenia się oraz kompetencje społeczne i obywatelskie.

5. Na połowie prowadzonych przez nauczycieli obowiązkowych zajęć edukacyjnych rozwijane są kompetencje informatyczne.
6. Nauczyciele kształtują kompetencje swoich uczniów w zakresie porozumiewania się w językach obcych oraz inicjatywności i przedsiębiorczości na ¼ prowadzonych przez siebie obowiązkowych zajęć edukacyjnych.
7. 4 na 5 nauczycieli wskazało, że nie kształtuje kompetencji w zakresie świadomości i ekspresji kulturalnej.
8. Zdaniem nauczycieli istotną trudnością w kształtowaniu kompetencji na wszystkich zajęciach edukacyjnych jest zbyt duża liczebność klas oraz presja wyniku egzaminacyjnego.

Podstawa prawna:

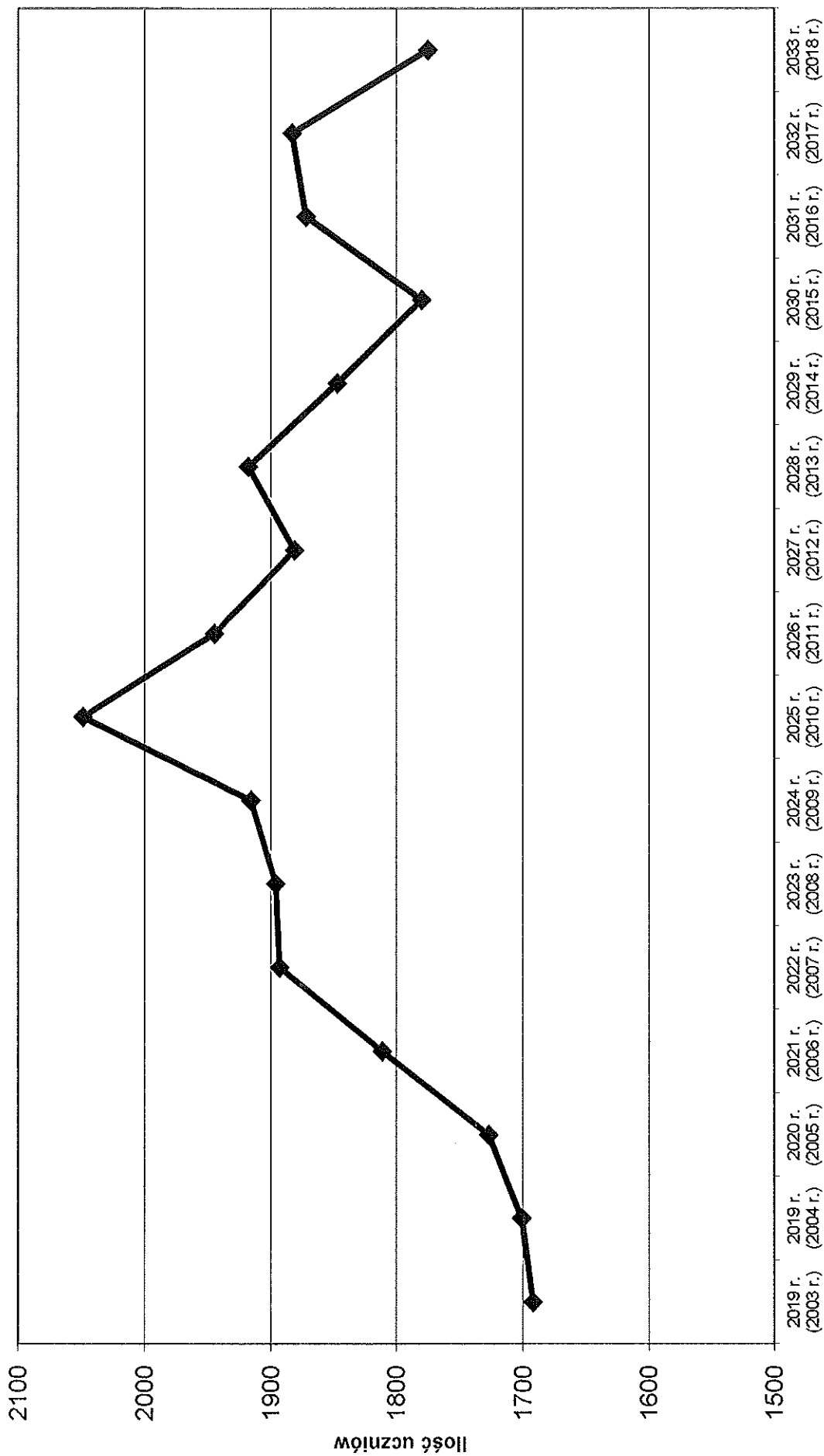
Rozporządzenie MEN z dnia 25 sierpnia 2017r. w sprawie nadzoru pedagogicznego (Dz. U. z 2017r., poz. 1658)

XI. INFORMACJE UZUPEŁNIAJĄCE

Uczniowie rozpoczynający naukę w szkołach ponadgimnazjalnych w latach 2019-2033 (urodzeni w latach 2003-2018).

Rok urodzenia	2003	2004	2005	2006	2007	2008	2009	2010	2011	2012	2013	2014	2015	2016	2017	2018
Rok rozpoczęcia nauki w szkole ponadgimnazjalnej	2019	2020	2021	2022	2023	2024	2025	2026	2027	2028	2029	2030	2031	2032	2033	
L.p. Miasto/Gmina	1	2	3	4	5	6	7	8	9	10	11	12	13	14	15	16
1 Cieszyn	268	294	290	364	328	326	348	381	331	316	338	343	321	340	323	322
2 Skoczów	273	283	265	258	292	285	292	312	309	291	258	264	282	269	295	253
3 Strumień	105	130	142	139	123	145	145	158	142	163	151	165	148	150	167	147
4 Ustroń	127	122	119	138	154	150	149	180	142	141	159	123	139	150	144	148
5 Wisła	102	103	120	98	127	108	99	108	115	117	114	111	106	107	112	116
6 Brenna	139	121	127	113	125	121	139	122	127	117	115	109	113	116	126	127
7 Chybie	106	88	108	118	102	127	108	141	116	108	123	107	107	115	113	108
8 Dębowiec	53	56	64	48	68	60	61	67	67	74	68	56	63	88	82	61
9 Golezów	93	114	109	118	133	122	127	138	141	133	137	140	126	119	119	131
10 Hażlach	129	107	127	126	127	123	117	140	121	126	116	125	101	117	101	94
11 Istebna	139	152	114	148	174	155	185	168	179	152	197	163	153	168	162	160
12 Zebrydowice	158	131	142	143	140	147	146	134	155	143	142	141	121	133	139	108
Razem	1692	1701	1727	1811	1893	1869	1916	2049	1945	1881	1918	1847	1780	1872	1883	1775

Liczba dzieci w powiecie cieszyńskim z uwzględnieniem roku urodzenia.



Prognozowany rok rozpoczęcia nauki w szkołach ponadgimnazjalnych (wg roczników).

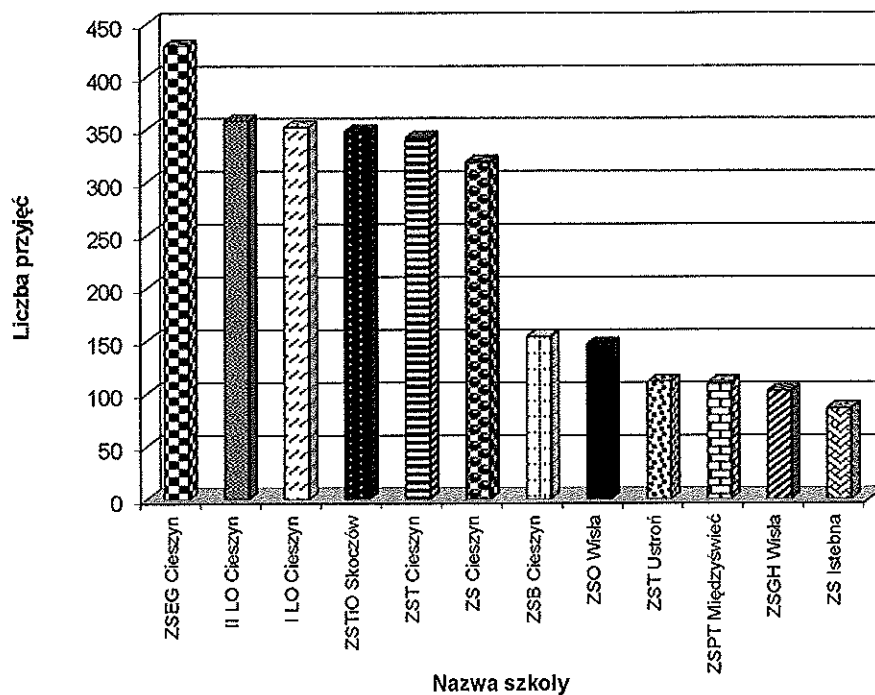
XII. REKRUTACJA DO KLASY PIERWSZEJ W SZKOŁACH PUBLICZNYCH 2019/2020

Liczba kandydatów przyjętych do szkół publicznych na rok szkolny 2019/2020

wyniki naborów na rok szkolny 2018/2019 według danych na dzień 30.09.2019 roku

Nazwa jednostki	Liczba kandydatów przyjętych do szkoły
1	2
ZSEG Cieszyn	429
II LO Cieszyn	358
I LO Cieszyn	352
ZSTiO Skoczów	348
ZST Cieszyn	342
ZS Cieszyn	319
ZSB Cieszyn	154
ZSO Wisła	147
ZST Ustroń	111
ZSPT Międzywieć	110
ZSGH Wisła	102
ZS Istebna	86
Szkoły ogółem	2858

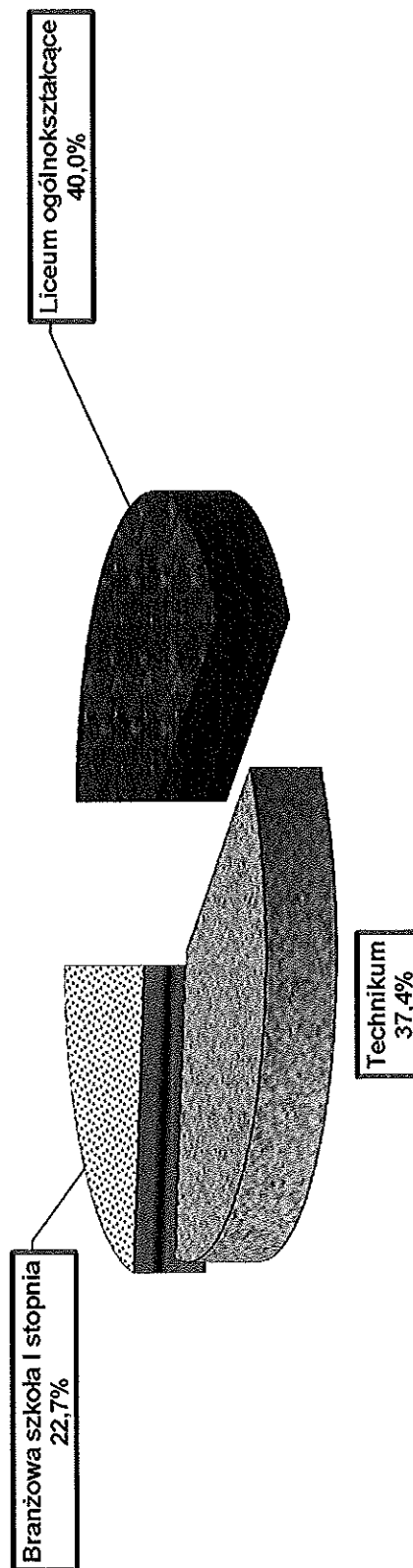
Kandydaci przyjęci do szkół publicznych



Liczba kandydatów po szkole podstawowej przyjętych do szkół publicznych kształcących w trybie dziennym w roku szkolnym 2019/2020
wyniki naborów na rok szkolny 2019/2020 według danych na dzień 30.09.2019 roku

1 Nazwa jednostki	3		2	4		6=2+3+4+5
	Liczba kandydatów przyjętych do liceum ogólnokształcącego	Liczba kandydatów przyjętych do technikum		Liczba kandydatów przyjętych do branżowej szkoły I stopnia	Liczba przyjętych kandydatów ogółem	
ZSEG Cieszyn		175	35		210	
ZSTiO Skoczów	47	63	84		194	
III LO Cieszyn	180				180	
I LO Cieszyn	179				179	
ZST Cieszyn		84	93		177	
ZS Cieszyn	80	90			170	
ZSO Wisła	87				87	
ZSB Cieszyn		46	29		75	
ZSPT Międzywieć		33	21		54	
ZSGH Wisła		45			45	
ZS Istebna			44		44	
ZST Ustroń			19		19	
Szkoły ogółem	573	536	325		1434	

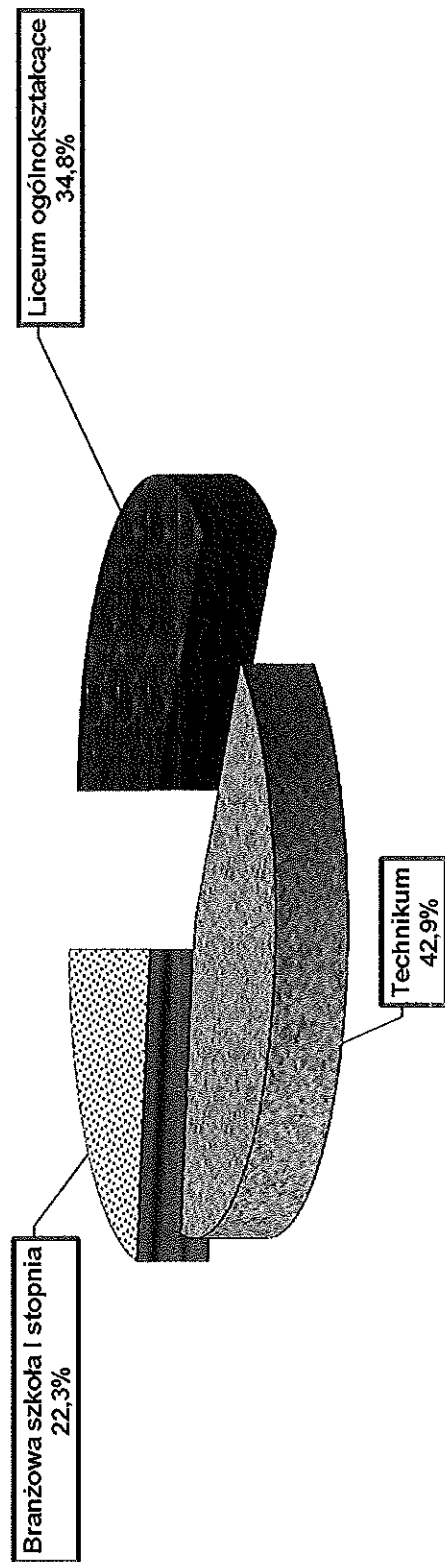
Kandydaci po szkole podstawowej przyjęci w roku szkolnym 2019/2020 typami szkół



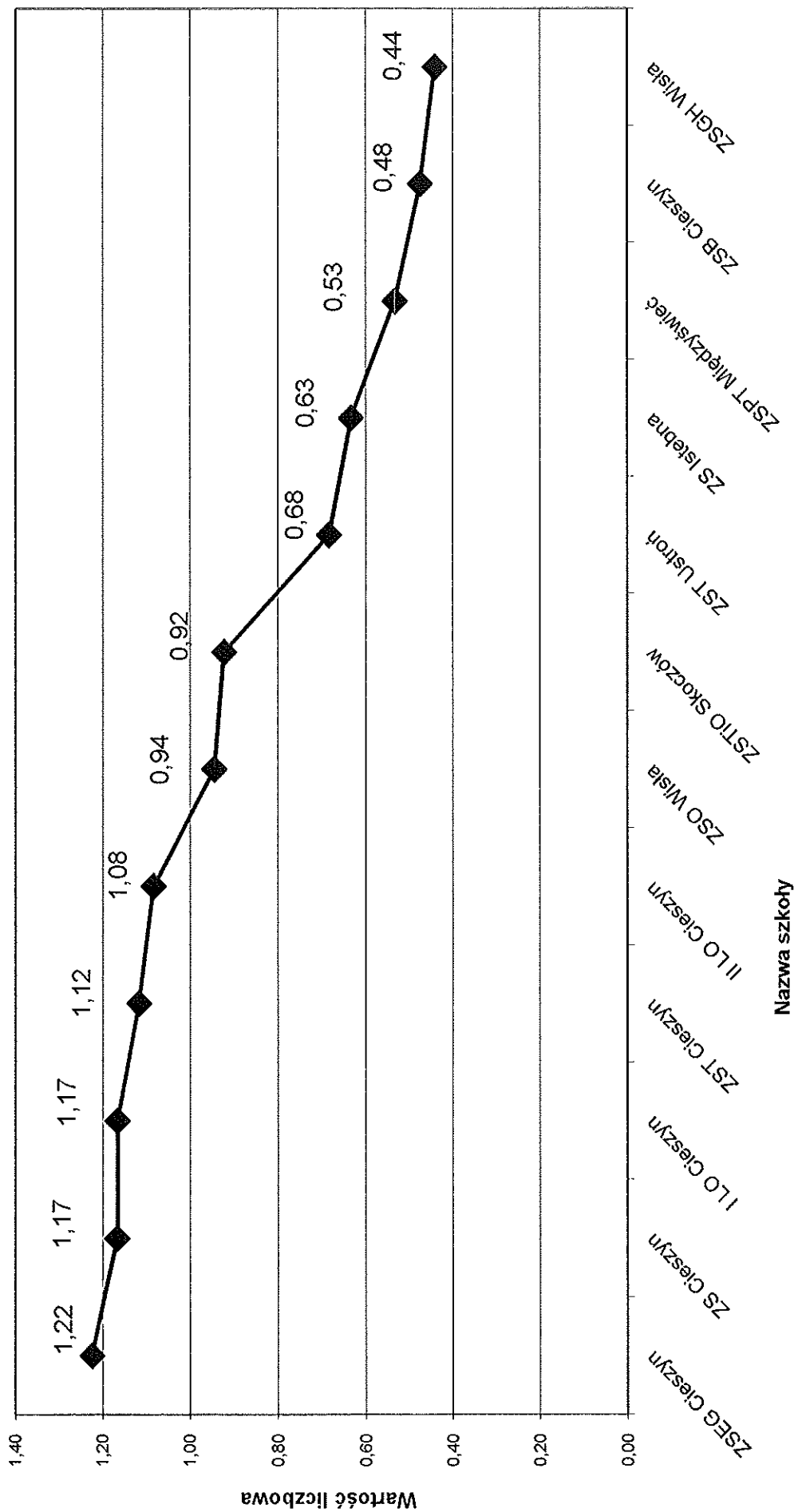
Liczba kandydatów po gimnazjum przyjętych do szkół publicznych kształcących w trybie dziennym w roku szkolnym 2019/2020
wyniki naborów na rok szkolny 2019/2020 według danych na dzień 30.09.2019 roku

Nazwa jednostki	Liczba kandydatów przyjętych do liceum ogólnokształcącego	Liczba kandydatów przyjętych do technikum	Liczba kandydatów przyjętych do branżowej szkoły I stopnia	Liczba przyjętych kandydatów ogółem
1	3	2	4	6=2+3+4+5
ZSEG Cieszyń		187	32	219
II LO Cieszyń	178			178
I LO Cieszyń	173			173
ZST Cieszyń		78	87	165
ZSTiO Skoczów	25	55	74	154
ZS Cieszyń	59	90		149
ZST Ustroń		63	29	92
ZSB Cieszyń		49	30	79
ZSO Wisła	60			60
ZSGH Wisła		57		57
ZSPT Międzywieć		32	24	56
ZS Istebna		42	42	42
Szkoły ogółem	495	611	318	1424

Kandydaci po gimnazjum przyjęci w roku szkolnym 2019/2020 typami szkół



Liczba chętnych z pierwszej preferencji na jedno miejsce w szkole po szkole podstawowej



Liczba chętnych z pierwszej preferencji na jedno miejsce w szkole po gimnazjum

