

**INFORMACJA  
O NIERUCHOMOŚCIACH POWIATU CIESZYŃSKIEGO  
wg stanu na dzień 31 grudnia 2018r.**

Przedkładana informacja zawiera:

- 1. Przysługujące Powiatowi Cieszyńskiemu prawa własności obejmujące:**
  - a) Nieruchomości pozostające we władaniu jednostek organizacyjnych
  - b) Nieruchomości pozostające w dyspozycji Zarządu Powiatu
  - c) Grunty komunikacyjne (pod drogami)
  
- 2. Inne niż własność prawa majątkowe, w tym szczególności użytkowanie wieczyste.**
  
- 3. Zmiany w stanie nieruchomości od dnia złożenia poprzedniej informacji obejmujące:**
  - a) Nieruchomości nabyte w 2018r.
  - b) Nieruchomości zbyte w 2018r.
  - c) Informacje dodatkowe

Informacja o nieruchomościach przedstawiona jest w formie tabelarycznej.

Naczelnik  
Wydziału Nieruchomości  
Natalia Ciofciar

# 1. Przysługujące Powiatowi Cieszyńskiemu prawa własności wg stanu na dzień 31.12.2018 r.

## a) Nieruchomości pozostające we władaniu jednostek organizacyjnych Powiatu Cieszyńskiego

Lp.	Nazwa i adres jednostki*	Nieruchomości gruntowe (niezabudowane)			Nieruchomości budowlane			Pow.	Sposób wykorzystania	Forma własności / władania
		Ilość działek	Pow. łączna działek (ha)	Sposób wykorzystania	Rodzaj budynku / budowli	Pow. użytkowa budynku / Pow. zabudowy budowli (m <sup>2</sup> )	Pow. działki pod budynkiem / budowlą (ha)			
1	II Liceum Ogólnokształcące im. M. Kopernika w Cieszynie Plac Wolności 7b				Budynek szkoły	2.944,00 PU	0,6133	cele oświatowe	trwały zarząd	
					Sala gimnastyczna	292,05 PU 370,00 PZ				cele oświatowe
2	Zespół Szkół Technicznych i Ogólnokształcących w Skoczowie ul. Górecka 65				Budynek szkoły A ul. Górecka 65	2.551,00 PU 1.082,00 PZ	5,6504	cele oświatowe	trwały zarząd	
					Budynek szkoły B ul. Górecka 65	1.990,00 PU 733,00 PZ				cele oświatowe
					Sala gimnastyczna ul. Górecka 65	482,00 PU 482,00 PZ				cele oświatowe
					Przewiązka sali gimnastycznej ul. Górecka 65	360,00 PU 150,00 PZ				cele oświatowe
					Budynek szkoły C ul. Górecka 65	108,00 PU 108,00 PZ				cele magazynowe
					Stacja transformatorowa ul. Górecka 65	74,36 PZ				7-polowa stacja transformatorowa
					Kompleks sportowy Orlik 2012 ul. Górecka 65	2.712,52 PZ				cele oświatowo - sportowe

3	I Liceum Ogólnokształcące im. Antoniego Osuchowskiego w Cieszynie Plac Słowackiego 2	-	-	-	Budynek szkoły	3.222,30 PU 2.192,00 PZ	0,2192	cele oświatowe	trwały zarząd
4	Zespół Szkół Ogólnokształcących im. Pawła Stalmacha w Wiśle Pl. B. Hoffa 5				Budynek szkoły	1.344,95 PU 496,91 PZ	0,0608	cele oświatowe	trwały zarząd
5	Zespół Szkół im. W. Szybińskiego w Cieszynie ul. Kraszewskiego 11	1	0,611	droga wewnętrzna dojazdowa	Budynek szkoły	3.064,00 PU 901,00 PZ	2,0145	cele oświatowe	trwały zarząd
					Budynek szkoły	1.070,00 PU 410,00 PZ			trwały zarząd
					Budynek klasopracowni	824,00 PU 516,00 PZ			trwały zarząd
					Sala gimnastyczna	586,00 PU 345,00 PZ			trwały zarząd
					Łącznik	92,00 PU 55,00 PZ			trwały zarząd
					Łącznik	101,00 PU 119,00 PZ			trwały zarząd
					Łącznik	54,00 PU 64,00 PZ			trwały zarząd
					Łącznik	57,00 PU 66,00 PZ			trwały zarząd
					Budynek internatu	3.345,00 PU 837,00 PZ			trwały zarząd
					Budynek stołówki	656,00 PU 386,00 PZ			trwały zarząd
					Garaż	48,00 PU 52,10 PZ			trwały zarząd
					Boisko	1500,00 PU 1500,00 PZ			trwały zarząd
					Budynek mieszkalny 13A	257,00 PU 97,00 PZ	0,0678		trwały zarząd

6	Zespół Szkół Gastronomiczno Hotelarskich im. W. S. Reymonta w Wiśle ul. W. S. Reymonta 2			Boisko sportowe „Orlik 2012” Budynek szkoły Budynek internat	2.473,11 PZ 3.618,13 PU 1.757,40 PZ 3.769,72 PU 1.174,00 PZ	1,5509	cele wychowawczo- oświatowa	trwały zarząd
7	Zespół Szkół Ponadgimnazjalnych w Ustroniu ul. 3 Maja 15	1	0,1516	Tereny zieleni Budynek sali gimnastycznej Budynek szkoły z warsztatem szkolnym Boisko	342,60 PU 415,00 PZ 3.138,30 PU 2.132,00 PZ 1.599,00 PZ	0,0587 0,3961 0,1599	Cele oświatowe	trwały zarząd trwały zarząd trwały zarząd
8	Zespół Szkół Technicznych w Cieszynie ul. Frysztacka 48 Im. płk Gwidona Langera	2	0,2671	Trawnik + parking Budynek byłych warsztatów szkolnych Hala sportowa Budynek byłych warsztatów szkolnych, magazyn Budynek byłych warsztatów szkolnych Budynek byłych warsztatów szkolnych/kuźnia/ Budynek 48 A Portiernia Garaze Transformator	1.825,00 PU 1.000,00 PZ 842,80 PU 842,80 PZ 1.305,00 PU 1.370,00 PZ 363,00 PU 425,00 PZ 622,00 PU 786,00 PZ 64,00 PU 84,00 PZ 6,00 PU 8,75 PZ 53,00 PU 60,20 PZ	2,0536	cele oświatowe	trwały zarząd trwały zarząd trwały zarząd trwały zarząd trwały zarząd trwały zarząd trwały zarząd trwały zarząd
9	Zespół Szkół Budowlanych	-	-	Budynek szkoły	3.222,30 PU 2.192,00 PZ	0,0899	cele edukacyjno- oświatowa	trwały zarząd

10	im. Generała Stefana Grota Roweckiego w Cieszynie Plac Dominikański 1	Zespół Szkół Ekonomiczno Gastronomicznych im. M.Z.C. w Cieszynie Pl. Londzina 3				Budynek główny szkoła	4.565,00 PU	0,2265	cele oświatowe	trwały zarząd
							1.558,71 PZ			
11	Zespół Szkół Przyrodniczo-Technicznych w Międzywiciu ul. Malinowa 10	Zespół Szkół	25	22,9401	Grunty rolne, drogi	Sala gimnastyczna	1.493,38 PU	2,0947	cele edukacyjne	trwały zarząd
						Zespół garaży	623,47 PZ			
						Budynek zajęć praktycznych	648,55 PU			
						Sala gimnastyczna	748,00 PZ			
							546,29 PU			
	685,98 PZ									
12	Centrum Kształcenia Praktycznego w Bażanowicach Golezów ul. Cieszyńska 11	Zespół Szkół	4	5,1096	Grunt rolny	Budynek dydaktyczny I	852,00 PU	2,9580	cele dydaktyczne	trwały zarząd
						Garaże + pomieszczenia wytwornicy	524,00 PZ			
						Magazyn	48,60 PU			
							59,60 PZ			
							189,00 PU			
							79,00 PZ			
						Budynek dydaktyczny II	425,00 PU			
						Budynek dydaktyczny III	531,00 PZ			
						Wiata	1.575,00 PU			
							1.863,00 PZ			
	315,00 PU									
	371,00 PZ									
13	Zespół Placówek Szkolno Wychowawczo Rewalidacyjnych	Zespół Placówek Szkolno Wychowawczo Rewalidacyjnych	-	-	-	Budynek szkoły	5.295,00 PU	0,5015	cele oświatowe	trwały zarząd
							1.865,80 PZ			

14	w Cieszynie ul. Wojska Polskiego 3 Powiatowy Urząd Pracy w Cieszynie	-	-	-	-	Budynek administracyjny	1.446,00 PU 415,00 PZ	0,0415	cele administracyjne	trwały zarząd
15	Szkolne Schronisko Młodzieżowe „GRANIT” w Wiśle ul. Malinka 79	-	-	-	-	Budynek hotelowy Budynek administracyjno- gospodarczy oraz mieszkalny (3 pokoje) Budynek magazynowo- garażowy Budynek magazynowy Budynek magazynowo- garażowy Budynek magazynowo- garażowy Budynek nr 2 Budynek nr 2	346,00 PZ 289,00 PZ 14,00 PZ 36,00 PZ 18,00 PZ 17,00 PZ 35,00 PZ 35,00 PZ	1,1454	działalność statutowa	trwały zarząd
16	Powiatowe Centrum Pomocy Rodzinie w Cieszynie ul. Bobrecka 29	-	-	-	-	Budynek mieszkalny- typ willowy w Skoczowie	385,00 PU 202,10 PZ	0,1262	pomoc społeczna	trwały zarząd
17	Dom Dziecka w Cieszynie ul. Kraszewskiego 2	-	-	-	-	Dom Dziecka	1.167,00 PU 661,38 PZ	0,5854	cel opiekuńczo - wychowawczy	trwały zarząd
18	Ośrodek Pomocy Dziecku i Rodzinie Dom Dziecka Międzywiciu ul. Malinowa 4	1	0,0304	dojście do budynku	-	Budynek Lokal mieszkalny nr 2 Zebrzydowice Lokal mieszkalny nr 3 Zebrzydowice Lokal mieszkalny	888,00 PU 63,91 PU piwnica 12,26 52,50 PU piwnica 10,74 65,90 PU	0,1352 0,0784 (udział w gruncie związany z	cel opiekuńczo - wychowawczy mieszkalny - dla usamodzielniających się wychowanków	trwały zarząd trwały zarząd trwały zarząd trwały

19	Powiatowy Dom Pomocy Społecznej „Pogodna Jesień” w Cieszynie ul. Korfantego 1				nr 5 Zebrzydowice	piwnica 2,38	własnością lokali)		zarząd	
						Lokal mieszkalny nr 7 Zebrzydowice				57,07 PU
						Lokal mieszkalny nr 8 Zebrzydowice				piwnica 12,08 65,97 PU
						Budynek				3.232,40 PU 1.239,60 PZ
20	Powiatowy Dom Pomocy Społecznej w Pogórze ul. Zamek 132 z filią „Bursztyn” w Kończycach Małych	4	2,6842	Lasy i grunty leśne	Dwór	612,00 PU	6,7603	pomoc społeczna	mieszkalno-administracyjny	
						369,20 PZ				
						Budynek A				2.782,20 PU 603,60 PZ
						Budynek B				1.293,28 PU 441,00 PZ
						Budynek CD				504,57 PU 328,05 PZ
						Budynek administracyjny				206,60 PU 175,18 PZ
						Budynek warsztatowy				80,00 PU 126,00 PZ
Budynek gospodarczy	432,34 PU 301,00 PZ									
Tuczarnia	210,45 PU 246,40 PZ									
Oczyszczalnia	142,70 PU 166,44 PZ	1,5245	funkcja techniczna	trwały zarząd						
Budynek zaplecza administracyjnego	188,80 PU	0,8322	funkcja biurowa Kończyce Małe	trwały zarząd						
Budynek „Stara szkoła”	302,03 PU		hotelowo – mieszkalna							
Budynek hotelowo-	836,80 PU		Kończyce Małe							

21	Powiatowy Dom Pomocy Społecznej „Feniks” w Skoczowie ul. Sportowa 13	1	0,1647	tereny zieleni	mieszkalny	306,00 PZ 638,00 PU	1,1012	pomoc społeczna	trwały zarząd						
										Budynek biurowy z węzłem żywieniowym	28,00 PZ 20,00 PU	pomoc społeczna			
										Magazyn spożywczy	162,00 PZ 89,00 PU				
										Przewiązka łącząca budynki	462,00 PZ				
										Budynek główny	794,00 PZ 1.498,00 PU				
										Budynek gospodarczo-mieszkalny	138,00 PZ 95,90 PU		rekreacyjno-mieszkalny		
										Kompleks rekreacyjno-mieszkalny Segment A	747,00 PZ 526,00 PU		rekreacyjno-mieszkalny		
										Stacja trafo	30,00 PZ 23,50 PU		pomoc społeczna		
										Stacja redukcji pomiaru gazu	5,00 PZ 3,00 PU		pomoc społeczna		
										Garaze	41,00 PZ 19,50 PU		pomoc społeczna		
										Zespół pałacowy w Drogomyślu	1.253,00 PZ 1.272,28 PU		1,6109	pomoc społeczna	
										Budynek gospodarczy Drogomyśl	232,00 PZ 180,00 PU		pomoc społeczna		
										Budynek administracyjny ul. Kościelna w Cieszynie	132,70 PU 149,23 PZ		0,5663	cele magazynowe służby drogowej	trwały zarząd
										Budynek socjalny ul. Kościelna w Cieszynie	91,34 PU 110,06 PZ				
22	Powiatowy Zarząd Dróg Publicznych w Cieszynie ul. Bobrecka 29	1	0,0538	Nieruchomości położona w Istebnej użytkowana jako składowisko materiałów dla zimowego utrzymania dróg											
		2	1,4284	Grunty orne – użytki zielone											









**b) Nieruchomości pozostające w dyspozycji Zarządu Powiatu Cieszyńskiego (nie przekazane żadnej z jednostek)**

**a) Grunty niezabudowane**

Położenie (gmina)	Ilość działek	Pow. łączna (ha)	uwagi
Cieszyn - Boguszowice (tereny zieleni)	części działek wyłączonych z dzierżawy	0,8345	tereny zieleni
Cieszyn - Boguszowice (tereny m.in. Castoramy )	20	7,5492	dzierżawa na rzecz „ADV” umowa z dnia 31.07.2017r. Rep.A. 1726/2017
Cieszyn – ul. Bolesława Chrobrego (przeznaczone pod parking Szpitala)	10	0,2367	tereny zieleni
Kończyce Wielkie (tereny zieleni)	1	1,1430	tereny zieleni
Kończyce Małe (droga dojazdowa do DPS Bursztyn)	1	0,0370	utwardzona droga dojazdowa

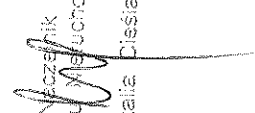
**b) Budynki / budowle/ lokale**

Lp.	Położenie (gmina)	Rodzaj budynku / budowli	Pow. użytkowa / pow. zabudowy (m <sup>2</sup> )	Pow. działki na której znajduje się budynek / budowla (ha)	Uwagi
1.	Cieszyn	budynek Starostwa - urzędu przy ul. Szerokiej 13	2.918,00 PU 852,50 PZ	0,1704	
2.	Cieszyn	główna siedziba Starostwa ul. Bobrecka 29	3.403,50 PU 1.059,90 PZ	0,2625	314178/408450 udział w części prawa użytkowania wieczystego
3.	Cieszyn	Lokal nr 23 mieszczący się w budynku przy ul. Moniuszki 6 w Cieszynie	mieszkanie o pow. 53,57 m <sup>2</sup> pomieszczenie przynależne (piwnica) pow. 1,55 m <sup>2</sup>		5512/107072 udział w prawie własności gruntu (17/21 obr. 31) Lokal został użyty dla Stowarzyszenia Rodzicielstwa Zastępczego i Adopcyjnego „Tęczowa Przystań”

Natzejk  
Wyciążu Nieruchomości  
Natalia Cieslar

**c) Grunty komunikacyjne (pod drogami)**

Położenie (gmina)	Ilość działek	pow. łączna (ha)
Brenna	176	13,6378
Chybie	50	10,0482
Cieszyn	279	28,5854
Dębowiec	56	9,0596
Goleszów	255	23,0173
Hażlach	87	11,8111
Istebna	95	5,6351
Skoczów	290	21,0090
Strumień	191	19,7941
Ustroń	207	21,3439
Wisła	86	13,6882
Zebrzydowice	202	8,1698
<b>Razem:</b>	<b>1 974</b>	<b>185,7995</b>

Maciej  
 Wydział Młodzieży  
  
 Natalia Cieślar

## 2. Inne niż własność prawa majątkowe, w tym w szczególności użytkowanie wieczyste

### 1. Posiadane prawo użytkowania wieczystego

Prawo współużytkowania wieczystego w 314178/408450 części do dz. 22/19 obr 33 o pow. 0,2625 ha, objętej księgą wieczystą BB1C/00066467/9, stanowiącej własność Skarbu Państwa, położonej w Cieszynie przy ul. Bobreckiej 29 – nabyte na podstawie aktu notarialnego z 05.08.1999 r. Rep A Nr 4478/1999 oraz aktów notarialnych z dnia 01.12.2000 r. i z dnia 02.09.2003 r.

Prawo użytkowania wieczystego niezabudowanej działki pgr 37/8 o powierzchni 0,4482 ha, stanowiącej własność Gminy Wiśle – nabyte na podstawie aktu notarialnego z dnia 30.12.2010 r. Rep A 4473/2010 i Rep A 4477/2010 na potrzeby realizacji inwestycji w zakresie budowy hali sportowej przy Zespole Szkół Ogólnokształcących w Wiśle. Zespół Szkół Ogólnokształcących w Wiśle posiada prawo trwałego zarządu ustanowione na prawie użytkowania wieczystego Powiatu.

### 2. Umowa najmu/dzierżawy na rzecz Powiatu Cieszyńskiego

W dniu 15 kwietnia 2015r. została zawarta umowa najmu ZN.032.196.2015 najmu pomieszczeń w budynku znajdującym się na terenie Cieszyńskiego Parku Handlowego, w celu prowadzenia biur Służby Drogowej.

Naczelnik  
Wydziału Nieruchomości  
Natalia Cieślak

### 3. Zmiany w stanie nieruchomości od dnia złożenia poprzedniej informacji

#### a) Nieruchomości nabyte (dopisane) w 2018 roku

##### NABYCIA DROGI – PRAWO WŁASNOŚCI

LP	Położenie (gmina)	Ilość działek	Powierzchnia działek nabytych ha	przeznaczenie	Uwagi
1	Brenna	7	1,6696	drogi	Nabycia nieruchomości pod drogi nastąpiły głównie na podstawie decyzji o zezwoleniu na realizację inwestycji drogowej oraz art. 60, art. 64, art. 73 ustawy Przepisy wprowadzające ustawy reformujące administrację publiczną oraz art. 98 ustawy o gospodarce nieruchomościami.
2	Cieszyn	3	0,6011	drogi	
3	Goleszów	6	3,7852	drogi	
4	Hażlach	6	0,0146	drogi	
5	Istebna	1	0,0197	drogi	
6	Skoczów	17	0,4819	drogi	
7	Strumień	20	1,2746	drogi	
8	Wiśła	2	0,0140	drogi	
9	Zebrzydowice	32	0,6156	drogi	
	<b>Razem:</b>	<b>94</b>	<b>8,4763</b>	<b>drogi</b>	

#### b) Nieruchomości zbyte w 2018r.

- W marcu 2018r. została zawarta umowa sprzedaży niezabudowanej nieruchomości położonej w Cieszynie przy ul. Frysztańskiej, oznaczonej jako dz. 29/3 obr. 78;
- W grudniu 2018r. została zawarta umowa przeniesienia własności (odwołania darowizny Skarbu Państwa) zabudowanej nieruchomości położonej w Cieszynie przy ul. Wojska Polskiego 5, oznaczonej jako dz. 19/4 obręb 53.

#### c) Informacje dodatkowe:

W przedstawionej informacji nie uwzględniono wszystkich zmian w stanie nieruchomości np:

- związanych ze zmianą kategorii drogi powiatowej na gminną, wojewódzką. Przedmiotowe zmiany odnotowuje się w momencie ujawnienia prawa własności gminy w ewidencji gruntów jak i w zapisach ksiąg wieczystych,

- związanych z podziałami gruntów. (Uwzględniono podział gruntów znajdujących się w trwałym zarządzie ZSPT w Międzywiciu, polegający na wydzieleniu części gruntów zajętych pod drogi gminne. Przekazanie prawa własności na rzecz Gminy planuje się w 2019r.)

Naczelnik  
Wydział Nieruchomości  
Natalia Cieślak

**INFORMACJA**  
**ZARZĄDU POWIATU**  
**o przebiegu wykonania planów**  
**finansowych jednostek**  
**podsektora samorządowego**  
**za 2018 rok**

Cieszyn, marzec 2019 r.



Wynik na działalności ZZOZ w oparciu o dane w ujęciu bilansowym wynikające z rachunku zysków i strat na koniec IV kwartału 2018 roku

		I - XII 2018
Lp.	Wyszczególnienie	(w tys.zł)
1.	Przychody podstawowe z tyt.świadczonych usług	111 313
2.	Pozostałe przychody	4 123
<b>A</b>	<b>Razem przychody (1+2)</b>	<b>115 436</b>
3.	Koszty związane z przychodami podstawowymi z tyt.świadczenia usług	116 227
4.	Pozostałe koszty	5 693
<b>B</b>	<b>Razem koszty (3+4)</b>	<b>121 920</b>
<b>C</b>	<b>Wynik na działalności - zysk/strata (A-B)</b>	<b>-6 484</b>

Struktura zobowiązań ZZOZ wg stanu na koniec IV kwartału 2018 roku

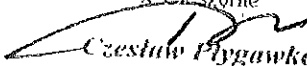
		I - XII 2018
Lp	Rodzaj zobowiązań	(w tys.zł)
1.	publiczno-prawne (PFRON oraz ZUS, podatki, które naliczane i księgowane są na koniec miesiąca, a ich płatność jest dokonywana w następnym miesiącu zgodnie z ustawowymi terminami)	10 187
	<i>w tym wymagalne</i>	0
2.	z tytułu zakupu leków i materiałów medycznych	15 173
	<i>w tym wymagalne</i>	10 482
3.	z tytułu zakupu sprzętu i aparatury medycznej	4 071
	<i>w tym wymagalne</i>	2 240
4.	z tytułu zużycia energii, gazu i wody	235
	<i>w tym wymagalne</i>	0
5.	z tytułu zakupu usług obcych (remontowych, transportowych, medycznych i innych)	4 654
	<i>w tym wymagalne</i>	770
6.	wobec pracowników (wynagrodzenia naliczone i księgowane w kosztach na koniec miesiąca, a wypłacane zgodnie z regulaminem do 10 następnego miesiąca)	3 096
	<i>w tym wymagalne</i>	0
7.	pozostałe zobowiązania (pożyczki, pozostałe zobowiązania wobec dostawców materiałów, żywności, art. BHP, pomocy terapeutycznych, itp..)	19 986
	<i>w tym wymagalne</i>	836
	<b>ZOBOWIĄZANIA OGÓŁEM (1+2+3+4+5+6+7)</b>	<b>57 401</b>
	<i>w tym wymagalne</i>	<b>14 328</b>
	Kwota ujętych w księgach rachunkowych rezerw	3 610

DYREKTOR  
Zespołu Zakładów Opieki Zdrowotnej  
w Cieszanowie

*Czesław Płygaro*

# Przychody

L.p.	Rodzaj przychodów	Plan finansowy 2018	Wykonanie grudzień 2018	%
1	2	3	4	5
<b>1.</b>	<b>Przychody ze sprzedaży produktów</b>	<b>104 334 201</b>	<b>111 313 206</b>	<b>106,7%</b>
1.1	Umowy ze Śląskim Oddziałem Wojewódzkim NFZ	99 104 419	105 549 151	106,5%
1.1.1	Podstawowa opieka zdrowotna	37 198	37 098	99,7%
1.1.2	Ambulatoryjna opieka specjalistyczna	1 027 311	1 171 544	114,0%
1.1.3	System podstawowego szpitalnego zabezpieczenia świadczeń opieki zdrowotnej	88 557 863	91 794 751	103,7%
1.1.4	Leczenie szpitalne - Programy lekowe	182 436	517 626	283,7%
1.1.5	Opieka psychiatryczna i leczenie uzależnień	4 297 507	6 865 445	159,8%
1.1.6	Rehabilitacja lecznicza	88 304	100 245	113,5%
1.1.7	Świadczenia zdrowotne kontraktowane odrębnie	4 913 800	5 062 442	103,0%
1.2	Przychody ze sprzedaży usług medycznych odpłatnych	538 613	541 707	100,6%
1.2.1	Leczenie szpitalne	204 575	153 704	75,1%
1.2.2	Porady ogólne i specjalistyczne	120 042	184 611	153,8%
1.2.3	Diagnostyka obrazowa	179 736	179 857	100,1%
1.2.4	Pracownie (EEG, audiometria, spirometria, itp.)	34 260	23 535	68,7%
1.2.5	Pozostałe (badania kliniczne, poborowi)	0	0	-
1.3	Przychody ze sprzedaży usług medycznych częściowo odpłatnych	150 320	198 827	132,3%
1.4	Przychody ze sprzedaży usług niemedycznych	1 927 781	2 446 045	126,9%
1.4.1	Środki na staże i rezydentury	1 927 781	2 446 045	126,9%
1.5	Przychody ze sprzedaży usług niemedycznych	2 602 882	2 572 847	98,8%
1.6	Przychody ze sprzedaży materiałów, opakowań i odpadów	10 186	4 629	45,4%
<b>2.</b>	<b>Przychody operacyjne</b>	<b>3 594 460</b>	<b>3 593 450</b>	<b>100,0%</b>
2.1	Dotacje, w tym:	2 804 460	3 184 665	113,6%
2.1.1	- na działalność inwestycyjną (amortyzacja)	2 804 460	3 168 620	113,0%
2.1.2	- na działalność bieżącą	0	0	-
2.1.3	- na inne cele niż dopłaty do cen sprzedaży	0	16 045	-
2.2	Ze zbycia niefinansowych aktywów trwałych	0	0	-
2.3	Inne	790 000	408 785	51,7%
<b>3</b>	<b>Darowizny</b>	<b>250 000</b>	<b>351 378</b>	<b>140,6%</b>
3.1	- Darowizny rzeczowe	225 000	340 419	151,3%
3.2	- Darowizny pieniężne	25 000	10 958	43,8%
<b>4.</b>	<b>Przychody finansowe</b>	<b>52 100</b>	<b>178 329</b>	<b>342,3%</b>
	<b>Przychody razem</b>	<b>108 230 761</b>	<b>115 436 362</b>	<b>106,7%</b>

DYREKTOR  
Zespołu Zakładów Opieki Zdrowotnej  
w Cieszynie  
  
Czesław Płygawko

**Wykonanie PLANU FINANSOWEGO**  
**Zespołu Zakładów Opieki Zdrowotnej w Cieszynie**  
na koniec grudnia 2018

**Koszty**

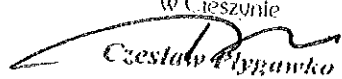
L.p.	Rodzaj kosztów	Plan finansowy 2018	Wykonanie grudzień 2018	%
1	2	3	4	5
<b>1.</b>	<b>Koszty działalności podstawowej</b>	<b>106 431 855</b>	<b>115 345 836</b>	<b>108,4%</b>
1.1	Wynagrodzenia	48 021 908	49 940 344	104,0%
1.1.1	Place osobowe	43 829 106	46 266 299	105,6%
1.1.2	Bezosobowe	761 865	1 050 897	137,9%
1.1.3	Nagrody jubileuszowe i odprawy	3 430 936	2 623 149	76,5%
1.2	Ubezpiec. społ. i inne świadc. na rzecz pracowników	8 854 056	10 437 380	117,9%
1.2.1	Składki ZUS SPOŁECZNE	6 716 713	8 212 536	122,3%
1.2.2	Fundusz Pracy	744 078	883 886	118,8%
1.2.3	Fundusz Emerytur Pomostowych	114 477	145 352	127,0%
1.2.4	Odpis ZFŚS	918 788	930 366	101,3%
1.2.5	Odzież ochronna i robocza	60 000	42 149	70,2%
1.2.6	Szkolenia	286 000	192 354	67,3%
1.2.7	Świadczenia wynikające z przepisów BHP	14 000	30 737	219,6%
1.3	Materiały	20 406 942	20 197 219	99,0%
1.3.1	Pościel i bielizna operacyjna	11 045	8 979	81,3%
1.3.2	Materiały do konserwacji i remontów budynków/ pomieszczeń	450 000	513 369	114,1%
1.3.3	Środki czystości	331 951	130 138	39,2%
1.3.4	Sprzęt medyczny	4 325 870	5 100 300	117,9%
1.3.5	Materiały gospodarcze	49 694	240 187	483,3%
1.3.6	Niskocenne składniki rzeczowe długotrwałego użytku	137 304	64 786	47,2%
1.3.7	Materiały biurowe	214 097	219 491	102,5%
1.3.9	Materiały diagnostyczne	18 019	24 120	133,9%
1.3.10	Leki, krew, tlen medyczny, materiały opatrunkowe, środki do dezynfekcji	14 762 792	13 796 521	93,5%
1.3.11	Pozostałe materiały	106 171	99 327	93,6%
1.4	Media	2 250 000	2 106 597	93,6%
1.4.1	Energia elektryczna	1 150 000	1 124 239	97,8%
1.4.2	Woda	300 000	256 728	85,6%
1.4.4	Gaz	800 000	725 630	90,7%
1.5	Usługi	25 787 762	31 799 999	123,3%
1.5.1	Naprawy i konserwacje sprzętu	1 199 186	1 212 081	101,1%
1.5.2	Remonty, naprawy i konserwacja budynków i pomieszczeń	323 709	324 088	100,1%
1.5.3	Transport	520 000	612 393	117,8%
1.5.4	Usługi telekomunikacyjne i pocztowe (w tym Internet)	145 891	151 704	104,0%
1.5.5	Usługi komunalne (odpady stałe i kanalizacja)	725 320	965 602	133,1%
1.5.6	Najem lokali i sprzętu	70 000	153 353	219,1%
1.5.7	Obsługa prawna i administracyjna	68 930	74 513	108,1%
1.5.8	Usługi pralnicze	590 367	534 194	90,5%
1.5.9	Usługi ochroniarskie	754 127	894 563	118,6%
1.5.10	Żywnienie	1 497 380	1 665 717	111,2%
1.5.11	Usługi medyczne	19 181 169	24 371 101	127,1%
1.5.12	Usługi informatyczne	345 731	473 110	136,8%
1.5.13	Pozostałe usługi	365 952	367 580	100,4%
1.6	Podatki i opłaty	568 788	339 848	59,7%
1.6.1	Podatek od nieruchomości	398 571	337 091	84,6%
1.6.2	PFRON	159 675	0	0,0%
1.6.3	Pozostałe	10 542	2 757	26,1%
1.7	Pozostałe koszty i wartości sprzedanych materiałów	542 399	524 449	96,7%
1.7.1	Delegacje	38 998	53 246	136,5%
1.7.2	Ubezpieczenia majątkowe i OC	467 329	447 862	95,8%
1.7.3	Reprezentacja i reklama	6 714	5 775	86,0%
1.7.4	Pozostałe	29 358	17 566	59,8%
2.	Amortyzacja	3 542 549	4 050 542	114,3%
2.1	Amortyzacja z działalności podstawowej	738 089	881 922	119,5%
2.2	Amortyzacja z działalności inwestycyjnej	2 804 460	3 168 620	113,0%
3.	Pozostałe koszty operacyjne	600 620	454 879	75,7%
4.	Koszty finansowe	426 900	2 069 502	484,8%
	<b>Razem koszty</b>	<b>111 001 924</b>	<b>121 920 760</b>	<b>109,8%</b>

WYNIK FINANSOWY

-6 484 397,69

Struktura należności na koniec IV kwartału 2018 roku  
w ujęciu bilansowym

Wyszczególnienie	Kwota ogółem ( w tys.zł )	w tym: należności wymagalne
1.	2.	3.
<b>Należności ogółem</b>	<b>11 178</b>	<b>445</b>
w tym:		
<i>I. Należności długoterminowe</i>	0	0
<i>II. Należności krótkoterminowe</i>	11 178	445
w tym :		
1) z tytułu dostaw i usług	9 994	445
- w tym NFZ	9 723	0
2) z tytułu dotacji celowych oraz innych świadczeń	0	0
3) inne	1 184	0
<i>III. Należności sporne</i>	0	0

DYREKTOR  
Zespołu Zakładów Opieki Zdrowotnej  
w Cieszynie  
  
Czesław Płynawko

Cieszyńskie Pogotowie Ratunkowe  
ul. Bielska 22

Załącznik nr 2

Wynik na działalności

Stan na 31.12.2018

Lp.	Wyszczególnienie	Kwota (w tys.zł)
1.	Przychody podstawowe z tyt. świadczenia usług	12 394
2.	Pozostałe przychody	257
A.	Razem przychody (1+2)	12 651
3.	Koszty związane z przychodami podstawowymi z tyt. świadczenia usług	12 463
4.	Pozostałe koszty	21
B.	Razem koszty (3+4)	12 484
C.	Wynik na działalności-zysk/strata netto(A-B)	167

Główny Księgowy

*mgr Lucyna Hładky*

DYREKTOR  
Cieszyńskiego Pogotowia Ratunkowego

*Jan Kawulok*

**INFORMACJA O REALIZACJI PLANU FINANSOWEGO WEDŁUG STANU NA KONIEC  
IV KWARTAŁU 2018 ROKU**

Załącznik nr 1

Plan finansowy na rok 2018				
Przychody, koszty i wyniki za okres		Plan 2018	Wykonanie	
KOD	WYSZCZEGÓLNIENIE	( w zł )	( w zł )	( w % )
0	1	2	4	5
A	<i>Przychody netto ze sprzedaży i zrównane z nimi, w tym:</i>	<i>12 361 000</i>	12 393 852,97	100,3%
	- w tym od jednostek powiązanych	0	0,00	
A.I.	<b>Przychody netto ze sprzedaży produktów</b>	<b>12 361 000</b>	<b>12 393 852,97</b>	<b>100,3%</b>
A.I.1	przychody z Narodowego Funduszu Zdrowia	2 810 000	2 807 998,14	
A.I.2	przychody z Ministerstwa Zdrowia	0	0,00	
A.I.2.1	- w tym przychody z tytułu zatrudnienia rezydentów	0	0,00	
A.I.3	przychody z tytułu prowadzenia staży podyplomowych	0	0,00	
A.I.4	sprzedanych pracodawcom	0	0,00	
A.I.5	pozostałych	9 551 000	9 585 854,83	
A.II.	Zmiana stanu produktów (zwiększenie - w. dodatnia, zmniejszenie - w. ujemna)	0	0,00	
A.III	Koszt wytworzenia produktów na własne potrzeby jednostki	0	0,00	
A.IV	Przychody netto ze sprzedaży towarów i materiałów	0	0,00	
B.	<i>Koszty działalności operacyjnej</i>	<i>12 562 600</i>	12 463 485,27	99,2%
B.I.	<b>Amortyzacja</b>	<b>590 000</b>	<b>586 981,47</b>	<b>99,5%</b>
B.II.	<b>Zużycie materiałów i energii</b>	<b>1 071 000</b>	<b>1 073 799,61</b>	<b>100,3%</b>
B.II.1.	materiałów	946 000	945 915,62	
B.I.1.a.	- leków	92 000	93 130,78	
B.I.1.b	- żywności	0	0,00	
B.I.1.c	- sprzętu jednorazowego	108 000	112 503,00	
B.I.1.d	- odczynników chemicznych i materiałów diagnostycznych	0	0,00	
B.I.1.e	- paliwa (gaz)	440 000	455 024,18	
B.I.1.f	- pozostałe	306 000	285 257,66	
B.II.2	energii	125 000	127 883,99	
B.II.2.a	- elektrycznej	60 000	60 995,29	
B.II.2.b	- ciepłej	65 000	66 888,70	
B.III	<b>Usługi obce</b>	<b>3 232 200</b>	<b>3 178 154,58</b>	<b>98,3%</b>
B.III.1	remontowe	50 000	28 084,15	
B.III.2	transportowe	10 000	9 648,50	
B.III.3	medyczne obce (umowy cywilno-prawne, prace wykonane przez laboratoria itp.)	2 511 000	2 515 629,21	
B.III.3.1	- w tym kontrakty lekarskie	2 001 000	2 020 843,70	
B.III.3.2	- w tym kontrakty pielęgniarские	510 000	494 785,51	
B.III.4	usługi żywienia	0	0,00	
B.III.5	usługi pralnicze	1 200	416,86	
B.III.6	pozostałe usługi	660 000	624 375,86	
B.IV	<b>Podatki i opłaty</b>	<b>122 000</b>	<b>121 786,52</b>	<b>99,8%</b>
B.IV.1	- w tym podatek od nieruchomości	9 500	9 854,58	
B.V.	<b>Wynagrodzenia</b>	<b>5 940 000</b>	<b>5 901 972,08</b>	<b>99,4%</b>
B.V.1	wynagrodzenia ze stosunku pracy	4 640 000	4 587 561,08	
B.V.1.1	za dyżury	0	0,00	
B.V.1.2	z tytułu chorobowego (wynagrodzenie wypłacane w czasie choroby pracownika)	60 000	54 489,75	
	płaconego przez pracodawcę	60 000	54 489,75	
	płaconego przez ZUS	0	0,00	
B.V.1.3	pozostałe wynagrodzenia ze stosunku pracy	4 580 000	4 533 071,33	

**INFORMACJA O REALIZACJI PLANU FINANSOWEGO WEDŁUG STANU NA KONIEC  
IV KWARTAŁU 2018 ROKU**

Przychody, koszty i wyniki za okres		Plan 2018	Wykonanie	
KOD	WYSZCZEGÓLNIENIE	( w zł )	( w zł )	( w % )
0	I	2	4	5
B.V.2	wynagrodzenia z umów zleceń i o dzieło	320 000	393 392,72	
B.V.3	wynagrodzenia pozostałe	980 000	921 018,28	
<b>B.VI.</b>	<b>Ubezpieczenia społeczne i inne świadczenia</b>	<b>1 343 000</b>	<b>1 340 348,94</b>	<b>99,8%</b>
B.VI.1	składki na ubezpieczenia społeczne i fundusz pracy	1 167 000	1 166 120,69	
B.VI.2	ZFŚS	142 000	140 786,07	
B.VI.3	pozostałe	34 000	33 442,18	
<b>B.VII.</b>	<b>Pozostałe koszty rodzajowe</b>	<b>264 400</b>	<b>260 442,07</b>	<b>98,5%</b>
B.VII.1	- w tym podróże służbowe	20 000	16 203,52	
B.VIII.	Wartość sprzedanych towarów i materiałów	0	0,00	
C	Zysk (Strata) ze sprzedaży (A-B)	-201 600	-69 632,30	
<b>D</b>	<b>Pozostałe przychody operacyjne</b>	<b>217 000</b>	<b>246 872,41</b>	<b>113,8%</b>
D.I.	Zysk ze zbycia niefinansowych aktywów trwałych	0	0,00	
D.II.	Dotacje	150 000	158 330,57	
D.III.	Inne przychody operacyjne	67 000	88 541,84	
<b>E.</b>	<b>Pozostałe koszty operacyjne</b>	<b>3 000</b>	<b>559,42</b>	<b>18,6%</b>
E.I.	Strata ze zbycia niefinansowych aktywów trwałych	0	0,00	
E.II.	Aktualizacja wartości aktywów niefinansowych	0	0,00	
E.III.	Inne koszty operacyjne	3 000	559,42	
E.III.1	- w tym koszty egzekucyjne	0	0,00	
E.III.2	- w tym koszty procesowe	0	0,00	
<b>F.</b>	<b>Zysk (Strata) z działalności operacyjnej (C+D-E)</b>	<b>12 400</b>	<b>176 680,69</b>	
<b>G.</b>	<b>Przychody finansowe</b>	<b>8 700</b>	<b>10 094,86</b>	<b>116,0%</b>
G.I.	Dywidendy i udziały w zyskach, w tym:	0	0,00	
-	- w tym od jednostek powiązanych	0	0,00	
G.II.	Odsetki	8 700	10 094,86	
-	- w tym od jednostek powiązanych	0	0,00	
G.III.	Zysk ze zbycia inwestycji	0	0,00	
G.IV.	Aktualizacja wartości inwestycji	0	0,00	
G.V.	Inne	0	0,00	
<b>H.</b>	<b>Koszty finansowe</b>	<b>100</b>	<b>2,89</b>	<b>2,9%</b>
H.I.	Odsetki	100	2,89	
-	- w tym dla jednostek powiązanych	0	0,00	
H.II.	Strata ze zbycia inwestycji	0	0,00	
H.III.	Aktualizacja wartości inwestycji	0	0,00	
H.IV.	Inne	0	0,00	
<b>I.</b>	<b>Zysk (Strata) z działalności gospodarczej (F+G-H)</b>	<b>21 000</b>	<b>186 772,66</b>	
J.	Wynik zdarzeń nadzwyczajnych (J.I.-J.II.)	0	0,00	
J.I.	Zyski nadzwyczajne	0	0,00	
J.II.	Straty nadzwyczajne	0	0,00	
K.	Zysk (Strata) brutto (I+J)	21 000	186 772,66	
L.	Podatek dochodowy	19 300	20 198,00	
M.	Pozostałe obowiązkowe zmniejszenia zysku (zwiększenia straty)	0	0,00	
<b>N.</b>	<b>Zysk (Strata) netto (K-L-M)</b>	<b>1 700</b>	<b>166 574,66</b>	
	Zysk (Strata) z pominięciem amortyzacji	591 700,00	753 556,13	

**CIESZYŃSKIE**  
**POGOTOWIE RATUNKOWE**  
 43-400 CIESZYN, ul. Bielska 22  
 Tel. 33/ 85-81-990, 85-81-991  
 Fax 33/ 85-14-002  
 NIP 648-231-46-40, Reg. 072607080

Główny Księgowy  
*mgr Lucyna Hladky*

**DYREKTOR**  
 Cieszyńskiego Pogotowia Ratunkowego  
*Jan Kawulok*

Wykonanie planu finansowego

Załącznik nr 3

Rok 2018

Plan przychodów / w zł /

Lp.	Tytuł przychodu	Plan na rok 2018	Wykonanie	Wskaźnik wykonania
			na 31.12.2018	
1	Przychody podstawowe	12 361 000	12 393 853	100,3
	- Przychody z Narodowego Funduszu Zdrowia	2 810 000	2 807 998	99,9
	- Przychody od innych podmiotów	9 551 000	9 585 855	100,4
2	Pozostałe przychody	225 700	256 967	113,9
	Razem przychody	12 586 700	12 650 820	100,5

Główny Księgowy

*mgr Lucyna Władki*

DYREKTOR  
Cieszyńskiego Pogotowia Ratunkowego

*Jan Kawulok*



Struktura należności

Załącznik nr 4

Stan na 31.12.2018

Wyszczególnienie	Kwota ogółem ( w tys.zł.)	w tym: należności wymagalne
1	2	3
Należności ogółem	1 432,00	117,00
w tym:		
I. Należności długoterminowe	0,00	0
II. Należności krótkoterminowe	1 432,00	117
w tym:		
1) z tytułu dostaw i usług	1 152,00	117
w tym: z NFZ	235	0
2) z tytułu dotacji cel. oraz innych świadczeń	0	0
3) inne	280	0
III. Należności sporne	0	0

Główny Księgowy  
*mgr Lucyna Hładky*

**DYREKTOR**  
Cieszyńskiego Pogotowia Ratunkowego

*Jan Kawulok*  
**Jan Kawulok**

Struktura zobowiązań

Załącznik nr 5

Stan na 31.12.2018

Lp	Rodzaj zobowiązania	Kwota zobowiązania zł
1.	publiczno-prawne (PFRON,ZUS,podatki, które naliczane i księgowane są na koniec miesiąca, a ich płatność jest dokonywana w następnym miesiącu zgodnie z ustawowymi terminami) w tym wymagalne:	503 902,98 0,00
2.	z tytułu zakupu leków i materiałów medycznych w tym wymagalne	7 708,59 0,00
3.	z tytułu zakupu sprzętu i aparatury medycznej w tym wymagalne	0,00 0,00
4.	z tytułu zużycia energii,gazu i wody w tym wymagalne	1 635,91 0,00
5.	z tytułu zakupu usług obcych (remontowych,transportowych,medycznych i Innych) w tym wymagalne	231 196,41
6.	wobec pracowników (wynagrodzenia naliczane i księgowane w kosztach na koniec miesiąca, a wypłacane zgodnie z regulaminem do 10 dnia następnego miesiąca) w tym wymagalne	320 994,62 0,00
7.	pozostałe zobowiązania ( np. pożyczki oraz pozostałe zobowiązania wobec dostawców materiałów, żywności,art. BHP, pomocy terapeutycznych,inne) w tym wymagalne	52 281,98 0,00
	<b>ZOBOWIĄZANIA OGÓŁEM</b>	<b>1 117 720,49</b>
	w tym wymagalne	
	Kwota ujętych w księgach rachunkowych rezerw	0,00

Główny Księgowy

mgr Lucyna Hladky

**DYREKTOR**  
 Cieszyńskiego Pogotowia Ratunkowego

Jan Kawulok

## DODATKOWE INFORMACJE I OBJAŚNIENIA

Realizacja planu finansowego według stanu na 31.12.2018 roku przebiegła prawidłowo. Przychody z podstawowej działalności zostały wykonane w 100,27 % w stosunku do planu rocznego, zaś koszty podstawowej działalności operacyjnej kształtują się na poziomie 99,21 % w stosunku do planu rocznego. Wynik finansowy netto na dzień 31.12.2018 r. wyniósł 174 393,77 zł ( zysk z pominięciem amortyzacji 753 556,13 zł ). Cieszyńskie Pogotowie Ratunkowe na dzień 31.12.2018r. nie posiadało żadnych zobowiązań wymagalnych. Należności wymagalne wynikają głównie z nieuregulowanych płatności od Zespołu Zakładów Opieki Zdrowotnej w Cieszynie. W celu spłaty przeterminowanego zadłużenia została zawarta stosowna ugoda.

W maju 2018 r. Jednostka otrzymała dotację z Urzędu Miejskiego w Skoczowie na kwotę 9500,00 zł z przeznaczeniem na zakup sprzętu i aparatury medycznej do Ambulatorium POZ w Skoczowie. Do dnia 31.12.2018 r. dotacja została całkowicie wykorzystana na wskazany cel.


W październiku 2018 r. otrzymano dotację z Fundacji Zdrowia Śląska Cieszyńskiego w wysokości 17 290,00 zł , którą przeznaczono na zakup sprzętu medycznego, w tym urządzenia do dezynfekcji ambulansów.

W grudniu 2018 r. otrzymano dotację ze Starostwa Powiatowego w Cieszynie w kwocie 106 488,00 zł, którą przeznaczono na zakup dwóch aparatów do masażu klatki piersiowej LUCAS dla Zespołów P w Cieszynie i Wiśle.

W lipcu 2018 r. Cieszyńskie Pogotowie Ratunkowe zakupiło ze środków własnych samochód marki Fiat Panda Van z przeznaczeniem dla ambulatorium nocnej i świątecznej opieki zdrowotnej w Wiśle. Wartość zakupu wyniosła 55 670,90 zł.

W 2018 r. Cieszyńskie Pogotowie Ratunkowe realizowało wypłatę dodatkowych środków na podwyżki dla ratowników medycznych i pielęgniarek zatrudnionych w zespołach ratownictwa medycznego. Łączna wartość środków wydatkowanych na ten cel 422 748,14 zł.

Główny Księgowy

  
[Illegible]

**DYREKTOR**  
Cieszyńskiego Pogotowia Ratunkowego

  
Jan Kawulok

# Muzeum Śląska Cieszyńskiego

## Wykonanie finansowe na 31.12.2018r.


Muzeum Śląska Cieszyńskiego	Plan roczny po zmianach	Wykonanie do 31.12.2018 (przychody i koszty)	Wykonanie w %
<b>1. Stan środków obrotowych na początek roku</b>	<b>-18 996</b>		
środki pieniężne	22 520		
zapasy materiałów i towarów	30 404		
należności	24 153		
zobowiązania	96 073		
<b>2. Plan i wykonanie przychodów</b>	<b>2 031 049</b>	<b>1 941 104</b>	<b>95,6</b>
<b>przychody własne w tym:</b>	<b>482 100</b>	<b>392 155</b>	<b>81,3</b>
przychody ze sprzedaży wstępów, wydawnictw	116 000	117 628	101,4
pozostałe związane z działalnością statutową	23 000	23 015	100,1
przychody z reklam i sponsoringu	5 000	9 491	189,8
przychodów z czynszów, opłat za parking i pozostała sprzedaż	172 000	176 523	102,6
odsetki	500	603	120,6
pozostałe przychody, zyski nadzwyczajne	60 300	64 895	107,6
refundacja z UE i budżetu państwa - za zrealizowany projekt	105 300	0	0
<b>dotacje w tym:</b>	<b>1 548 949</b>	<b>1 548 949</b>	<b>100,0</b>
z budżetu Powiatu Cieszyńskiego - bieżąca	1 518 949	1 518 949	100,0
z Urzędu Gminy w Brennej	10 000	10 000	100,0
dotacja MKIDN	20 000	20 000	100,0
<b>3. Planowane i wykonane koszty działalności, w tym:</b>	<b>1 924 839</b>	<b>1 919 932</b>	<b>99,7</b>
wynagrodzenia (umowy o pracę + umowy o dzieło, zlecenia)	1 195 877	1 195 230	99,9
poходne od wynagrodzeń	210 832	210 320	99,8
zakup energii	141 000	140 897	99,9
zakup materiałów	50 000	49 985	100,0
zakup usług obcych	168 500	168 358	99,9
badania okresowe, szkolenia, delegacje, zakładowy fundusz świadczeń socjalnych	43 250	42 819	99,0
czynsz biblioteka	12 300	12 255	99,6
podatki i opłaty, wpłaty na PFRON	21 000	20 946	99,7
amortyzacja	72 180	71 601	99,2
pozostałe koszty	9 900	7 520	76,0
<b>4. Stan środków obrotowych na koniec okresu sprawozdawczego w tym:</b>		<b>9 653</b>	
środki pieniężne		10 836	
zapasy materiałów i towarów		32 234	
należności		13 761	
zobowiązania		47 179	
<b>5. Dotacja Inwestycyjna: zakupy eksponatów</b>	<b>15 000</b>	<b>15 000</b>	<b>100,0</b>
<b>6. Wydatki Inwestycyjne: zakupy eksponatów, zakup kraty do serwerowni.</b>	<b>20 750</b>	<b>20 722</b>	<b>99,9</b>


Muzeum na dzień 31.12.2018r. nie posiada zobowiązań wymagalnych, a należności wymagalne wynoszą 192,32 zł, w tym:

- Jan-Victor Landowski - 175,53 zł. (zapłacono 03.01.2019 r.)

RUCH - 16,79 zł - niezapłacono

śr. pieniężne		22 520
należności, zapasy	+	54 557
zobowiązania	-	<u>96 073</u>
<b>środki obrotowe 2017</b>		<b>-18 996</b>
środki obrotowe 2017		-18 996
przychody bieżące + dotacje inwestycyjne	+	1 956 104
koszty - amortyzacja bez pokrycia +		
wydatki inwestycyjne	-	<u>1 927 454</u>
<b>środki obrotowe 2018</b>		<b>9 653</b>
sprawdzenie :		
śr. pieniężne		10 836
należności, zapasy	+	45 995
zobowiązania	-	<u>47 179</u>
<b>środki obrotowe 2018</b>		<b>9 653</b>

  
mgr Andrzej Kucharski

DYREKTOR  
MUZEUM KLASYK CIESZYŃSKIEGO  
  
mgr Maciej Bembiniok