

Cieszyn, dnia 7 maja 2019r.

FS.3035.3.2019

RADA POWIATU
CIESZYŃSKIEGO

w/wnio
data 7.05.2019

nr

Rada Powiatu Cieszyńskiego

w/m


Zarząd Powiatu Cieszyńskiego na podstawie art. 270 ust. 1 ustawy z dnia 27 sierpnia 2009 r. o finansach publicznych (Dz. U. z 2017 r. poz. 2077 z późn. zm.), przekazuje w załączeniu **Sprawozdanie Finansowe** za 2018 rok Powiatu Cieszyńskiego:

- Bilans z wykonania budżetu,
- Bilans jednostki budżetowej,
- Rachunek zysków i strat jednostki,
- Zestawienie zmian w funduszu,
- Informacja dodatkowa.

STAROSTA

Mieczysław Szczurek

1. The first part of the document is a list of names and titles, including "The Hon. Mr. Justice" and "The Hon. Mr. Justice".

Nazwa i adres jednostki sprawozdawczej Zarząd Powiatu ul. Bobrecka 29 43-400 CIESZYN	BILANS z wykonania budżetu jednostki samorządu terytorialnego Powiat cieszyński sporządzony na dzień 31-12-2018 r.	Adresat: Regionalna Izba Obrachunkowa w Katowicach Wysłać bez pisma przewodniego D8319BF6789F3011 
Numer identyfikacyjny REGON 072181712		

AKTYWA	Stan na początek roku	Stan na koniec roku	PASywa	Stan na początek roku	Stan na koniec roku
I Środki pieniężne	8 642 412,52	14 509 861,38	I Zobowiązania	26 587 501,70	27 390 685,92
I.1 Środki pieniężne	8 642 412,52	14 509 861,38	I.1 Zobowiązania finansowe	26 297 583,18	26 453 448,93
I.1.1 Środki pieniężne budżetu	8 627 182,00	14 504 470,24	I.1.1 Krótkoterminowe (do 12 miesięcy)	5 023 993,91	5 890 920,54
I.1.2 Pozostałe środki pieniężne	15 230,52	5 391,14	I.1.2 Długoterminowe (powyżej 12 miesięcy)	21 273 589,27	20 562 528,39
II Należności i rozliczenia	1 203 163,02	1 262 431,52	I.2 Zobowiązania wobec budżetów	289 478,19	935 149,27
II.1 Należności finansowe	0,00	0,00	I.3 Pozostałe zobowiązania	440,33	2 087,72
II.1.1 Krótkoterminowe (do 12 miesięcy)	0,00	0,00	II Aktywa netto budżetu	-19 927 118,35	-15 478 880,98
II.1.2 Długoterminowe (powyżej 12 miesięcy)	0,00	0,00	II.1 Wynik wykonania budżetu (+,-)	-945 576,95	4 893 500,37
II.2 Należności od budżetów	934 036,00	1 176 528,00	II.1.1 Nadwyżka budżetu (+)	0,00	5 159 675,37
II.3 Pozostałe należności i rozliczenia	269 127,02	85 903,52	II.1.2 Deficyt budżetu (-)	-234 138,95	0,00
III Rozliczenia międzyokresowe	1 990 336,81	1 987 844,04	II.1.3 Niewykonane wydatki (-)	-711 438,00	-266 175,00
			II.2 Wynik na operacjach niekasowych (+,-)	0,00	0,00
			II.3 Rezerwa na niewygasające wydatki	711 438,00	266 175,00
			II.4 Środki z prywatyzacji	0,00	0,00
			II.5 Skumulowany wynik budżetu (+,-)	-19 692 979,40	-20 638 556,35
			III Rozliczenia międzyokresowe	5 175 529,00	5 848 332,00

Aleksy Swoboda
skarbnik

2019-03-22

rok, miesiąc, dzień

Marcin Rafał Ślęk
Christian Adrian Jaworski
Janina Maria Żagan
Stanisław Malina
Mieczysław Jerzy Szczurek
zarząd

BeSTia

D8319BF6789F3011

Strona 1 z 3

Suma aktywów	11 835 912,35	17 760 136,94	Suma pasywów	11 835 912,35	17 760 136,94

Aleksy Swoboda
skarbnik

2019-03-22

rok, miesiąc, dzień

Marcin Rafał Ślęk
Christian Adrian Jaworski
Janina Maria Żagan
Stanisław Malina
Mieczysław Jerzy Szczurek
zarząd

BeSTia

D8319BF6789F3011

Strona 2 z 3

Aleksy Swoboda
skarbnik


2019-03-22


rok, miesiąc, dzień

Marcin Rafał Ślęk
Christian Adrian Jaworski
Janina Maria Zagan
Stanisław Malina
Mieczysław Jerzy Szczurek
zarząd

BeSTia

D8319BF6789F3011



Nazwa i adres jednostki sprawozdawczej	BILANS jednostki budżetowej i samorządowego zakładu budżetowego	Adresat:
Zarząd Powiatu ul. Bobrecka 29 43-400 CIESZYN		Regionalna Izba Obrachunkowa w Katowicach
Numer identyfikacyjny REGON	sporządzony na dzień 31-12-2018 r.	Wysłać bez pisma przewodniego EFBFFE10A9A2B259
072181712		

AKTYWA	Stan na początek roku	Stan na koniec roku	PASYWA	Stan na początek roku	Stan na koniec roku
A Aktywa trwałe	196 304 533,01	209 685 028,63	A Fundusz	188 056 383,62	200 513 416,42
A.I Wartości niematerialne i prawne	20 234,28	96 021,83	A.I Fundusz jednostki	153 831 649,43	150 019 600,28
A.II Rzeczowe aktywa trwałe	192 965 927,11	206 038 536,16	A.II Wynik finansowy netto (+,-)	34 401 554,35	50 493 816,14
A.II.1 Środki trwałe	182 989 118,97	199 912 584,35	A.II.1 Zysk netto (+)	34 401 554,35	50 493 816,14
A.II.1.1 Grunty	9 477 863,68	9 315 515,13	A.II.2 Strata netto (-)	0,00	0,00
A.II.1.1.1 Grunty stanowiące własność jednostki samorządu terytorialnego, przekazane w użytkowanie wieczyste innym podmiotom	69 500,00	576 081,00	A.III Odpisy z wyniku finansowego (nadwyżka środków obrotowych) (-)	-176 820,16	0,00
A.II.1.2 Budynki, lokale i obiekty inżynierii lądowej i wodnej	168 322 517,89	184 890 890,55	A.IV Fundusz mienia zlikwidowanych jednostek	0,00	0,00
A.II.1.3 Urządzenia techniczne i maszyny	3 368 678,00	3 571 584,32	B Fundusze placówek	0,00	0,00
A.II.1.4 Środki transportu	1 657 432,50	2 010 331,27	C Państwowe fundusze celowe	2 591 916,44	1 714 921,04
A.II.1.5 Inne środki trwałe	162 626,90	124 263,08	D Zobowiązania i rezerwy na zobowiązania	15 539 816,92	16 391 732,83
A.II.2 Środki trwałe w budowie (inwestycje)	9 976 808,14	6 125 951,81	D.I Zobowiązania długoterminowe	6 785,00	0,00
A.II.3 Zaliczka na środki trwałe w budowie (inwestycje)	0,00	0,00	D.II Zobowiązania krótkoterminowe	12 223 187,37	12 861 825,61
A.III Należności długoterminowe	3 318 371,62	3 534 794,36	D.II.1 Zobowiązania z tytułu dostaw i usług	565 030,94	848 636,89
A.IV Długoterminowe aktywa finansowe	0,00	15 676,28	D.II.2 Zobowiązania wobec budżetów	192 671,56	190 971,23
A.IV.1 Akcje i udziały	0,00	0,00	D.II.3 Zobowiązania z tytułu ubezpieczeń i innych świadczeń	1 289 107,81	1 354 044,00
A.IV.2 Inne papiery wartościowe	0,00	0,00	D.II.4 Zobowiązania z tytułu wynagrodzeń	4 574 319,60	4 826 150,54

Aleksy Swoboda
(główny księgowy)

2019-04-24
(rok, miesiąc, dzień)

Mieczysław Jerzy Szczurek
(kierownik jednostki)

BeSTia

EFBFFE10A9A2B259

A.IV.3 Inne długoterminowe aktywa finansowe	0,00	15 676,28	D.II.5 Pozostałe zobowiązania	84 841,60	45 034,46
A.V Wartość mienia zlikwidowanych jednostek	0,00	0,00	D.II.6 Sumy obce (depozytowe, zabezpieczenie wykonania umów)	3 865 735,05	4 212 839,45
B Aktywa obrotowe	9 883 583,97	8 935 041,66	D.II.7 Rozliczenia z tytułu środków na wydatki budżetowe i z tytułu dochodów budżetowych	219 543,30	503,35
B.I Zapasy	601 936,51	705 019,74	D.II.8 Fundusze specjalne	1 431 937,51	1 383 645,69
B.I.1 Materiały	601 936,51	705 019,74	D.II.8.1 Zakładowy Fundusz Świadczeń Socjalnych	1 431 937,51	1 383 645,69
B.I.2 Półprodukty i produkty w toku	0,00	0,00	D.II.8.2 Inne fundusze	0,00	0,00
B.I.3 Produkty gotowe	0,00	0,00	D.III Rezerwy na zobowiązania	841,41	842,74
B.I.4 Towary	0,00	0,00	D.IV Rozliczenia międzyokresowe	3 309 003,14	3 529 064,48
B.II Należności krótkoterminowe	2 571 387,91	2 408 355,58			
B.II.1 Należności z tytułu dostaw i usług	993 116,81	773 424,11			
B.II.2 Należności od budżetów	8 677,85	21 627,52			
B.II.3 Należności z tytułu ubezpieczeń i innych świadczeń	6 063,54	6 893,96			
B.II.4 Pozostałe należności	1 563 529,71	1 438 586,24			
B.II.5 Rozliczenia z tytułu środków na wydatki budżetowe i z tytułu dochodów budżetowych	0,00	167 823,75			
B.III Krótkoterminowe aktywa finansowe	6 702 570,55	5 807 571,19			
B.III.1 Środki pieniężne w kasie	0,00	0,00			
B.III.2 Środki pieniężne na rachunkach bankowych	4 339 962,47	4 543 532,67			
B.III.3 Środki pieniężne państwowego funduszu celowego	2 143 064,78	1 263 569,17			
B.III.4 Inne środki pieniężne	219 543,30	469,35			
B.III.5 Akcje lub udziały	0,00	0,00			
B.III.6 Inne papiery wartościowe	0,00	0,00			
B.III.7 Inne krótkoterminowe aktywa finansowe	0,00	0,00			

Aleksy Swoboda
(główny księgowy)

2019-04-24
(rok, miesiąc, dzień)

Mieczysław Jerzy Szczurek
(kierownik jednostki)

BeSTia

EFBFFE10A9A2B259

Strona 2 z 4

B.IV Rozliczenia międzyokresowe	7 689,00	14 095,15			
Suma aktywów	206 188 116,98	218 620 070,29	Suma pasywów	206 188 116,98	218 620 070,29

Aleksy Swoboda
(główny księgowy)

2019-04-24
(rok, miesiąc, dzień)
EFBFFE10A9A2B259

Mieczysław Jerzy Szczurek
(kierownik jednostki)

BeSTia


Aleksy Swoboda
(główny księgowy)

2019-04-24
(rok, miesiąc, dzień)

Mieczysław Jerzy Szczurek
(kierownik jednostki)

BeSTia

EFBFFE10A9A2B259

Nazwa i adres jednostki sprawozdawczej Zarząd Powiatu ul. Bobrecka 29 43-400 CIESZYN	Rachunek zysków i strat jednostki (wariant porównawczy)	Adresat: Regionalna Izba Obrachunkowa w Katowicach	
Numer identyfikacyjny REGON 072181712	sporządzony na na dzień 31-12-2018 r.	Wysłać bez pisma przewodniego 756348D1C8AA49A8 	
		Stan na koniec roku poprzedniego	Stan na koniec roku bieżącego
A. Przychody netto z podstawowej działalności operacyjnej	168 472 433,15	192 447 763,83	
A.I. Przychody netto ze sprzedaży produktów	801 453,49	787 674,68	
A.II. Zmiana stanu produktów (zwiększenie - wartość dodatnia, zmniejszenie - wartość ujemna)	-96,84	0,00	
A.III. Koszt wytworzenia produktów na własne potrzeby jednostki	0,00	0,00	
A.IV. Przychody netto ze sprzedaży towarów i materiałów	0,00	0,00	
A.V. Dotacje na finansowanie działalności podstawowej	0,00	0,00	
A.VI. Przychody z tytułu dochodów budżetowych	167 671 076,50	191 660 089,15	
B. Koszty działalności operacyjnej	134 352 590,61	142 210 594,81	
B.I. Amortyzacja	9 856 867,48	10 443 973,50	
B.II. Zużycie materiałów i energii	9 702 272,30	10 230 399,93	
B.III. Usługi obce	16 925 649,58	18 888 293,44	
B.IV. Podatki i opłaty	307 808,20	322 541,98	
B.V. Wynagrodzenia	70 352 486,21	75 246 590,69	
B.VI. Ubezpieczenia społeczne i inne świadczenia dla pracowników	16 742 978,19	17 685 189,67	
B.VII. Pozostałe koszty rodzajowe	2 820 286,81	1 774 080,59	
B.VIII. Wartość sprzedanych towarów i materiałów	0,00	0,00	
B.IX. Inne świadczenia finansowane z budżetu	79 866,73	51 723,76	
B.X. Pozostałe obciążenia	7 564 375,11	7 567 801,25	
C. Zysk (strata) z działalności podstawowej (A - B)	34 119 842,54	50 237 169,02	
D. Pozostałe przychody operacyjne	1 158 330,38	868 127,95	
D.I. Zysk ze zbycia niefinansowych aktywów trwałych	18 360,00	4 801,29	
D.II. Dotacje	0,00	0,00	
D.III. Inne przychody operacyjne	1 139 970,38	863 326,66	
E. Pozostałe koszty operacyjne	290 804,55	257 091,46	

Aleksy Swoboda
główny księgowy

2019-05-06
rok, miesiąc, dzień

Mieczysław Jerzy Szczurek
kierownik jednostki

E.I.	Koszty inwestycji finansowanych ze środków własnych samorządowych zakładów budżetowych i dochodów jednostek budżetowych gromadzonych na wydzielonym rachunku	0,00	40 800,00
E.II.	Pozostałe koszty operacyjne	290 804,55	216 291,46
F.	Zysk (strata) z działalności operacyjnej (C + D - E)	34 987 368,37	50 848 205,51
G.	Przychody finansowe	274 275,21	619 691,72
G.I.	Dywidendy i udziały w zyskach	0,00	0,00
G.II.	Odsetki	50 373,87	75 295,70
G.III.	Inne	223 901,34	544 396,02
H.	Koszty finansowe	860 089,23	850 290,73
H.I.	Odsetki	670 957,47	627 845,02
H.II.	Inne	189 131,76	222 445,71
I.	Zysk (strata) brutto (F+G-H)	34 401 554,35	50 617 606,50
J.	Podatek dochodowy	0,00	0,00
K.	Pozostałe obowiązkowe zmniejszenia zysku (zwiększenia straty)	0,00	123 790,36
L.	Zysk (strata) netto (I-J-K)	34 401 554,35	50 493 816,14

Aleksy Swoboda
główny księgowy

2019-05-06
rok, miesiąc, dzień


Mieczysław Jerzy Szczurek
kierownik jednostki

Aleksy Swoboda
główny księgowy

2019-05-06
rok, miesiąc, dzień

Mieczysław Jerzy Szczurek
kierownik jednostki



Nazwa i adres jednostki sprawozdawczej Zarząd Powiatu ul. Bobrecka 29 43-400 CIESZYN	Zestawienie zmian w funduszu jednostki sporządzone na na dzień 31-12-2018 r.	Adresat: Regionalna Izba Obrachunkowa w Katowicach	
Numer identyfikacyjny REGON 072181712		Wysłać bez pisma przewodniego 8F343630944BD86F 	
		Stan na koniec roku poprzedniego	Stan na koniec roku bieżącego
I. Fundusz jednostki na początek okresu (BO)	141 214 699,03	153 831 649,43	
I.1. Zwiększenie funduszu (z tytułu)	326 882 333,28	359 949 780,85	
I.1.1. Zysk bilansowy za rok ubiegły	138 156 043,07	139 199 377,87	
I.1.2. Zrealizowane wydatki budżetowe	168 665 418,41	187 147 104,44	
I.1.3. Zrealizowane płatności ze środków europejskich	269 199,09	0,00	
I.1.4. Środki na inwestycje	16 706 088,54	25 208 104,35	
I.1.5. Aktualizacja wyceny środków trwałych	583 248,80	0,00	
I.1.6. Nieodpłatnie otrzymane środki trwale i środki trwale w budowie oraz wartości niematerialne i prawne	2 233 689,52	6 234 229,92	
I.1.7. Aktywa przejęte od zlikwidowanych lub połączonych jednostek	0,00	0,00	
I.1.8. Aktywa otrzymane w ramach centralnego zaopatrzenia	26 762,37	33 227,78	
I.1.9. Pozostałe odpisy z wyniku finansowego za rok bieżący	0,00	0,00	
I.1.10. Inne zwiększenia	241 883,48	2 127 736,49	
I.2. Zmniejszenia funduszu jednostki (z tytułu)	314 265 382,88	363 640 537,63	
I.2.1. Strata za rok ubiegły	99 463 931,83	104 677 519,23	
I.2.2. Zrealizowane dochody budżetowe	167 381 901,69	192 078 602,92	
I.2.3. Rozliczenie wyniku finansowego i środków obrotowych za rok ubiegły	142 848,95	144 151,97	
I.2.4. Dotacje i środki na inwestycje	45 273 447,38	56 470 423,04	
I.2.5. Aktualizacja środków trwałych	0,00	0,00	
I.2.6. Wartość sprzedanych i nieodpłatnie przekazanych środków trwałych i środków trwałych w budowie oraz wartości niematerialnych i prawnych	1 367 480,64	5 114 504,50	
I.2.7. Pasywa przejęte od zlikwidowanych lub połączonych jednostek	0,00	0,00	
I.2.8. Aktywa przekazane w ramach centralnego zaopatrzenia	0,00	0,00	
I.2.9. Inne zmniejszenia	635 772,39	5 155 335,97	
II. Fundusz jednostki na koniec okresu (BZ)	153 831 649,43	150 019 600,28	

Aleksy Swoboda
główny księgowy

2019-04-24
rok, miesiąc, dzień

Mieczysław Jerzy Szczurek
kierownik jednostki

III.	Wynik finansowy netto za rok bieżący (+,-)	34 224 734,19	50 493 816,14
III.1.	zysk netto (+)	34 401 554,35	50 493 816,14
III.2.	strata netto (-)	0,00	0,00
III.3.	nadwyżka środków obrotowych	-176 820,16	0,00
IV.	Fundusz (II+,-III)	188 056 383,62	200 513 416,42

Aleksy Swoboda
 główny księgowy


2019-04-24
 rok, miesiąc, dzień


Mieczysław Jerzy Szczurek
 kierownik jednostki

Aleksy Swoboda
główny księgowy

2019-04-24
rok, miesiąc, dzień

Mieczysław Jerzy Szczurek
kierownik jednostki



Nazwa i adres jednostki sprawozdawczej Zarząd Powiatu ul.Bobrecka 29 43-400 CIESZYN	Wyciąg z danych zawartych w załączniku 'Informacja dodatkowa' sporządzony na dzień: 31-12-2018 r.	Adresat: Regionalna Izba Obrachunkowa w Katowicach
Numer identyfikacyjny REGON 072181712		A9A6BC0B7ABA148D 

II.	Dodatkowe informacje i objaśnienia obejmują w szczególności:	
	Wyszczególnienie	Kwota
1.7.	dane o odpisach aktualizujących wartość należności, ze wskazaniem stanu na początek roku obrotowego, zwiększeniach, wykorzystaniu, rozwiązaniu i stanie na koniec roku obrotowego, z uwzględnieniem należności finansowych jednostek samorządu terytorialnego (stan pożyczek zagrożonych)	688 139,00
1.10.	kwotę zobowiązań w sytuacji gdy jednostka kwalifikuje umowy leasingu zgodnie z przepisami podatkowymi (leasing operacyjny), a według przepisów o rachunkowości byłby to leasing finansowy lub zwrotny z podziałem na kwotę zobowiązań z tytułu leasingu finansowego lub leasingu zwrotnego	0,00
1.10.1.	Łączna kwota zobowiązań z tytułu leasingu finansowego wykazana w pozycji 1.10	0,00
1.10.2.	Łączna kwota zobowiązań z tytułu leasingu zwrotnego wykazana w pozycji 1.10	0,00
1.12.	łączną kwotę zobowiązań warunkowych, w tym również udzielonych przez jednostkę gwarancji i poręczeń, także wekslowych, niewykazanych w bilansie, ze wskazaniem zobowiązań zabezpieczonych na majątku jednostki oraz charakteru i formy tych zabezpieczeń	4 492 555,00

Potwierdzenie za zgodność z danymi w Informacji dodatkowej

Aleksy Swoboda
(główny księgowy)

2019.04.30
rok mies. dzień

Mieczysław Jerzy Szczurek
(kierownik jednostki)

Wyciąg z danych zawartych w załączniku 'Informacja dodatkowa'

Symbol	Wyszczególnienie	Uwaga JST
--------	------------------	-----------

Potwierdzenie za zgodność z danymi w Informacji dodatkowej

Aleksy Swoboda
(główny księgowy)

2019.04.30
rok mies. dzień

Mieczysław Jerzy Szczurek
(kierownik jednostki)

INFORMACJA DODATKOWA

I. Informacja identyfikująca jednostkę

- 1.1 Nazwa jednostki **POWIAT CIESZYŃSKI**
- 1.2 Adres siedziby jednostki **43-400 Cieszyn, ul. Bobrecka 29**
- 1.4 Podstawowy przedmiot działalności jednostki **7511Z**
- 2 Okres objęty sprawozdaniem **01.01.2018-31.12.2018**

3. Wskazanie, że sprawozdanie zawiera dane łączne

sprawozdanie łączne obejmuje 28 jednostek budżetowych

4. Omówienie przyjętych zasad (polityki) rachunkowości

- Aktywa i pasywa wyceniane są przy uwzględnieniu nadrzędnych zasad rachunkowości, w sposób przewidziany ustawą o rachunkowości.
- Dla potrzeb ujmowania w księgach środków trwałych oraz wartości niematerialnych i prawnych jednostka przyjęła następujące ustalenia:
 - składniki majątku o wartości początkowej poniżej 500 zł (wyposażenie) jednostka zalicza bezpośrednio w koszty w miesiącu przyjęcia do użytkowania. Składniki te, zaliczane do pozostałych środków trwałych, podlegają ewidencji ilościowej w programie Środki Trwałe,
 - składniki majątku o wartości początkowej od 500 zł do 10 000 zł jednostka zalicza do pozostałych środków trwałych lub wartości niematerialnych i prawnych i wprowadza do ewidencji ilościowo-wartościowej. Od tego rodzaju składników majątku jednostka jednorazowo dokonuje odpisów umorzeniowych w miesiącu przyjęcia do użytkowania,
 - składniki majątku o wartości początkowej powyżej 10 000 zł jednostka zalicza do środków trwałych lub wartości niematerialnych i prawnych i wprowadza do ewidencji bilansowej tych aktywów. Dokonywanie odpisów amortyzacyjnych rozpoczyna się począwszy od miesiąca następującego po miesiącu oddania składnika do użytkowania (w programie Środki Trwałe), natomiast łączną sumę rocznego umorzenia przypisuje się na koniec każdego roku budżetowego w programie księgowym FK.
- Materiały wyceniane są według cen zakupu przy zastosowaniu metody FIFO do wyceny zapasu.

II. Dodatkowe informacje i objaśnienia:

- 1.1 Szczegółowy zakres zmian wartości grup rodzajowych środków trwałych, wartości niematerialnych i prawnych zawierający stan tych aktywów na początek roku obrotowego, zwiększenia i zmniejszenia z tytułu: aktualizacji wartości, nabycia, rozchodu, przemieszczenia wewnętrznego oraz stan końcowy, a dla majątku amortyzowanego - podobne przedstawienie stanów i tytułów zmian dotychczasowej amortyzacji lub umorzenia.

Główne składniki aktywów trwałych

Lp.	Nazwa grupy rodzajowej składnika aktywów wg układu w bilansie	Wartość początkowa - stan na początek roku obrotowego	Zwiększenie wartości początkowej		Ogółem zwiększenie wartości początkowej (4+5+6)	Zmniejszenie wartości początkowej			Ogółem zmniejszenie wartości początkowej (8+9+10)	Wartość początkowa - stan na koniec roku obrotowego (3+7-11)	
			aktualizacja	przychody		przemieszczenie	zbycie	likwidacja			Inne
1	2	3	4	5	6	7	8	9	10	11	12
1.	Wartości niematerialne i prawne	1 387 527		189 123		189 123		1 450		1 450	1 575 200
2.	Grunt	9 477 854	2 316 285	4 310	350 019	2 670 614	35 055	2 737 908		2 832 963	9 315 515
2.1	Grunt stanowiące własność jednostki samorządu terytorialnego przekazane w użytkowanie w całości innym podmiotom	69 500	506 581			506 581				0	576 081
3.	Budynki, lokale i obiekty inżynierii lądowej i wodnej	250 929 911	234 904	25 184 223	26 089 052	51 518 179		128 810	27 587 405	27 726 214	274 721 876
4.	Urządzenia i techniczne i maszyny	14 206 986		992 402	32 884	1 025 286	3 177	475 097	230 698	708 972	14 523 300
5.	Środki transportu	8 833 672		1 026 424		1 026 424	20 984	41 300	1 351 171	1 413 455	8 446 641
6.	Inne środki trwałe	3 920 181		407 119	102 647	509 766		338 946	70 462	409 408	4 020 538
7.	Środki trwałe w budowie	9 976 808		39 191 854		39 191 854			43 042 710	43 042 710	6 125 952
8.	Razem rzeczowe aktywa trwałe (2+3+4+5+6+7)	297 345 422	2 551 189	66 806 331	26 584 603	95 942 123	59 216	984 153	75 080 354	76 133 723	317 153 822

L.p.	Umorzenia - stan na początek roku obrotowego	Zwiększenie w ciągu roku obrotowego			Umożliwienie - stan na koniec roku obrotowego (13+17-18)	Wartość netto składników aktywów			
		aktualizacja	amortyzacja za rok obrotowy	inne		stan na początek roku obrotowego (3-13)	stan na koniec roku obrotowego (12-19)		
1	13	14	15	16	17	18	19	20	21
1.	1 367 293		113 335		113 335	1 450	1 479 178	20 234	96 022
2.	0				0		0	9 477 864	9 315 515
2.1	0				0		0	69 500	576 081
3.	82 607 393	5 873	9 190 915	121 999	9 318 736	2 095 194	89 830 985	168 322 518	184 890 891
4.	10 838 308		756 079	32 884	788 963	675 556	10 951 715	3 368 678	3 571 584
5.	7 176 239		460 233		460 233	1 200 163	6 436 310	1 657 433	2 010 331
6.	3 757 554		433 711	98 251	531 962	393 240	3 896 275	162 627	124 263
7.	0				0		0	9 976 808	6 125 952
8.	104 379 494	5 873	10 840 937	253 133	11 099 943	4 364 152	111 115 285	192 965 927	206 038 536

1.2 Aktualna wartość rynkowa środków trwałych – brak informacji

1.3 Kwota dokonanych w trakcie roku obrotowego odpisów aktualizujących wartość aktywów trwałych odrębnie dla długoterminowych aktywów niefinansowych oraz długoterminowych aktywów finansowych

Odpisy aktualizujące wartości aktywów		Kwota odpisów	Dodatkowe informacje
L.p.	Wyszczególnienie		
1.	Długoterminowe aktywa niefinansowe		
2.	Długoterminowe aktywa finansowe		

1.4 Wartości gruntów użytkowanych wieczysto

Grundy w wieczystym użytkowaniu		Stan na koniec roku obrotowego	
L.p.	Treść (nr działki, nazwa działki)	Obręb	Położenie
1	2	3	4
1	działka 22/19; budynek starostwa	33	Cieszyn
2	działka 37/8, pod zabudową	Wisła	Wisła
3	pgr 1337/29, pgr 1337/32, działki dojazdowe	Zebrzydowice Dolne	Zebrzydowice
4	pgr 1136, pgr 942, pgr 1018, pgr 1029, pgr 1091; działki pod zabudową	Zebrzydowice Dolne	Zebrzydowice
5	pgr 215/15, budynek szkoły	Międzyświec	Międzyświec
6	działka 550; pod zabudową	1	Skoczów
7	pb 5254; pod salą gimnastyczną	Ustroń	Ustroń
8	pb 5255; budynek szkoły i warsztatu	Ustroń	Ustroń
9	pgr 217/2; boisko szkolne	Ustroń	Ustroń
10	pgr 305/6; teren zielony - słowier przy szkole	Ustroń	Ustroń
Razem wartość użytkowania wieczystego			1 256 826

1.5 Wartości nieamortyzowanych lub nieumorzonych przez jednostkę środków trwałych, używanych na podstawie umów najmu, dzierżawy i innych umów, w tym umów leasingu
Środki trwałe nieamortyzowane lub nieumorzane

Lp.	Wyszczególnienie	Stan na początek roku obrotowego		Zmiany w trakcie roku obrotowego		Stan na koniec roku obrotowego (3+4-5)
		3	4	zwiększenia	zmniejszenia	
1	2				5	6
1.	Urządzenia i techniczne i maszyny	1 054 078	13 396		30 322	1 037 152
2.	Środki transportu	3 419 978	2 618 916			6 038 894
3.	Inne środki trwałe	57 498				57 498
Razem		4 531 554	2 632 312		30 322	7 133 543

1.6 Liczba oraz wartość posiadanych papierów wartościowych, w tym akcji i udziałów oraz dłużnych papierów wartościowych

Posiadane papiery wartościowe

Lp.	Wyszczególnienie	Liczba	Stan na koniec roku obrotowego
1.	Akcje i udziały	55,047	15 576
2.	Dłużne papiery wartościowe		

1.7 Dane o odpisach aktualizujących należności, ze wskazaniem stanu na początek roku obrotowego, zwiększeniach, wykorzystaniu, rozwiązaniu i stanie na koniec roku obrotowego z uwzględnieniem stanu należności finansowych jednostek samorządu terytorialnego (stan zagrożonych pożyczek).

Stan odpisów aktualizujących wartości należności

Lp.	Grupa należności	Stan na początek roku obrotowego	Zmiany stanu środków w ciągu roku obrotowego		Stan na koniec roku obrotowego	
			zwiększenia	wykorzystanie i rozwiązanie		
1	2	3	4	5	6	7
1	Rozrachunki z odbiorcami	372 588	278 653		1 994	649 247
2	Rozrachunki z dostawcami	320	5 287			5 608
3	Należne dochody budżetowe	-	-			-
4	Pozostałe należności	26 662	6 621			33 283
Razem odpisy aktualizujące należności		399 571	290 562	-	1 994	688 139

1.8 Dane o stanie rezerw według ich utworzenia na początek roku obrotowego, zwiększeniach wykorzystaniu, rozwiązaniu i stanie końcowym

Rezerwy na koszty i zobowiązania

Lp.	Wyszczególnienie	Stan na początek roku obrotowego	Zwiększenie w ciągu roku		Wykorzystanie w ciągu roku*	Rozwiązanie w ciągu roku**	Stan na koniec roku obrotowego
			3	4			
1	2	3	4	5	6	7	
1.	Rezerwy długoterminowe ogółem na pozostałe koszty						
2.	Rezerwy krótkoterminowe ogółem na pozostałe koszty						
3.	Ogółem rezerwy						

1.9 Podział zobowiązań długoterminowych według pozycji bilansu o pozostałym od dnia bilansowego, przewidywanym umową okresie spłaty:

- a) powyżej 1 roku do 3 lat,
- b) powyżej 3 lat do 5 lat,
- c) powyżej 5 lat.

Zobowiązania według okresów wymagalności

Lp.	Zobowiązania	Okres wymagalności				Razem
		powyżej 1 roku do 3 lat		powyżej 3 lat do 5 lat		
		BZ	stan na BZ	BZ	stan na BZ	
1	kredyty i pożyczki	1 748 750	8 284 777	9 088 521	19 122 048	
2	z tytułu emisji dłużnych papierów					
3	inne zobowiązania finansowe (wekslowe)					
4	Zobowiązania wobec budżetów					
5	z tytułu ubezpieczeń i innych świadczeń					
6	z tytułu wynagrodzeń					
7	pozostałe					
Razem		1 748 750	8 284 777	9 088 521	19 122 048	

1.10 Kwota zobowiązań w sytuacji, gdy jednostka kwalifikuje umowy leasingu zgodnie z przepisami podatkowymi (leasing operacyjny), a według przepisów o rachunkowości byłby to leasing finansowy lub zwrotny, z podziałem na kwotę zobowiązań z tytułu leasingu finansowego lub leasingu zwrotnego. -nie dotyczy

1.11 łączna kwota zobowiązań zabezpieczonych na majątku jednostki ze wskazaniem charakteru i formy tych zabezpieczeń.

Wykaz zobowiązań zabezpieczonych na majątku

Lp.	Rodzaj zabezpieczenia	Kwota zobowiązań		Kwota zabezpieczeń		Na aktywach trwałych		Na aktywach obrotowych	
		na koniec roku		na koniec roku		na początek roku		na początek roku	
		na początek roku	na koniec roku	na początek roku	na koniec roku	na początek roku	na koniec roku	na początek roku	na koniec roku
1.	Weksle								
2.	Hipoteka								
3.	Zastaw, w tym: zastaw skarbowy								
4.	Inne (gwarancja bankowa, kara umowna)								
5.	Ogółem:								

1.12 łączna kwota zobowiązań warunkowych, w tym również udzielonych przez jednostkę gwarancji i poręczeń, także wekslowych, nie-wykazanych w bilansie ze wskazaniem zobowiązań zabezpieczonych na majątku jednostki oraz charakteru i formy tych zabezpieczeń

Warunkowe zobowiązania wobec wierzycieli krajowych i zagranicznych

L.p.	Tytuł zobowiązania warunkowego	Stan	
		na początek roku obrotowego	na koniec roku obrotowego
1.	Udzielone gwarancje i poręczenia, w tym: udzielone dla jednostek powiązanych	5 591 714	4 492 555
2.	Kaucje i wadła		
3.	Zawarte, lecz jeszcze niewykonane umowy		
4.	Nieuznane roszczenia wierzycieli		
5.	Inne		
6.	Ogółem:	5 591 714	4 492 555

1.13 Wykaz istotnych pozycji czynnych i biernych rozliczeń międzyokresowych, w tym kwotę czynnych rozliczeń międzyokresowych kosztów stanowiących różnicę między wartością otrzymanych finansowych składników aktywów z zobowiązaniem zapłaty za nie. Istotne pozycje rozliczeń międzyokresowych

L.p.	Wyszczególnienie	Stan na	
		koniec roku obrotowego	
1.	Ogółem czynne rozliczenia międzyokresowe kosztów w tym: - zaliczka na zimowisko - przedpłata a bonamentu RTV - polisy ubezpieczenia osób i składników majątku	14 095 13 850 245	408 000
2.	Ogółem rozliczenia międzyokresowe przychodów (pasywa bilansu)		

1.14 Łączna kwota otrzymanych przez jednostkę gwarancji i poręczeń niewykazanych w bilansie

Otrzymane gwarancje i poręczenia		Kwota	Dodatkowe informacje
L.p.	Wyszczególnienie		
1.	Otrzymane gwarancje		
2.	Otrzymane poręczenia		
3.	Ogółem:		

1.15 Kwota wypłaconych środków na świadczenia pracownicze

Wyszczególnienie		Kwota	Dodatkowe informacje
L.p.	Wyszczególnienie		
1.	Odpisy emerytalne	919 186	
2.	Nagrody jubileuszowe	934 576	
3.	Inne	352 771	
4.	Ogółem	2 206 533	

1.16 Inne informacje

Dokonano wyłączeń wzajemnych rozliczeń między jednostkami: w bilansie zobowiązania na kwotę 4.333,62zł i należności na kwotę 28.509,40zł; w rachunku zysków i strat: kosztów na kwotę 28.509,40zł i przychodów na kwotę 25.612,409,88zł; w zestawieniu zmian w funduszu: zwiększeń funduszu na kwotę 25.612.409,88zł i zmniejszeń funduszu na kwotę 25.612.409,88zł.

2.1. Wysokość odpisów aktualizujących wartości zapasów

Lp.	Wyszczególnienie	Kwota	Dodatkowe informacje
1.	Materiały	2 000	
2.	Towary		

2.2. Koszty wytworzenia środków trwałych w budowie; w tym odsetki oraz różnice kursowe, które powiększyły koszt wytworzenia środków trwałych w budowie w roku obrotowym

Lp.	Wyszczególnienie	Kwota	Dodatkowe informacje
1.	Koszty wytworzenia środków trwałych w budowie, w tym: - odsetki, które powiększyły ten koszt w roku obrotowym - różnice kursowe, które powiększyły ten koszt w roku obrotowym		

2.3. Informacja o kwocie należności z tytułu podatków realizowanych przez organy podatkowe podległe ministrowi właściwemu do spraw finansów publicznych wykazanych w sprawozdaniu z wykonania planu dochodów budżetowych

1.	Udział w podatku dochodowym od osób fizycznych	46 253 195
2.	Udział w podatku dochodowym od osób prawnych	1 856 029

2.4. Inne informacje

3. Inne informacje niż wymienione powyżej, jeżeli mogłyby w istotny sposób wpłynąć na ocenę sytuacji majątkowej i finansowej oraz wynik finansowy jednostki

4. Informacja o przeciętnym w roku obrotowym zatrudnieniu, z podziałem na grupy zawodowe

Formę i zakres informacji określa jednostka we własnym zakresie - w zależności od rodzajów prowadzonej działalności oraz wielkości i struktury zatrudnienia.

Stan i struktura zatrudnienia w roku obrotowym

Lp.	Wyszczególnienie	Przeciętne zatrudnienie
1.	Pracownicy umysłowi	503
2.	Pracownicy na stanowiskach nieurzędniczych	421
3.	Pracownicy fizyczni	
4.	Osoby przebywające na urloпах bezpłatnych lub wychowawczych	25
5.	Nauczyciele	552
6.	Ogółem	1501