

Cieszyn, dnia 10 maja 2023 r.

RADA POWIATU
CIESZYŃSKIEGO
wpłynęło
data 10.05.2023
nr

Rada Powiatu Cieszyńskiego
w/m

Zarząd Powiatu Cieszyńskiego na podstawie art. 270 ustawy o finansach publicznych z dnia 27 sierpnia 2009 r. (Dz. U. z 2022 r. poz. 1634 z późn. zm.), przekazuje w załączeniu sprawozdanie finansowe Powiatu Cieszyńskiego za rok 2022, w tym:

- łączny bilans,
- łączny rachunek zysków i strat,
- łączne zestawienie zmian w funduszu,
- łączną informację dodatkową.

SKARBNIK POWIATU
Aleksy Swoboda

STAROSTA
Mieczysław Szczurek

Nazwa i adres jednostki sprawozdawczej Powiat Cieszyński ul. Bobrecka 29 43-400 CIESZYN	BILANS jednostki budżetowej lub samorządowego zakładu budżetowego	Adresat: Regionalna Izba Obrachunkowa w Katowicach
		Wysłać bez pisma przewodniego A55BB202E758B0B6 
Numer identyfikacyjny REGON 072181712	sporządzony na dzień 31-12-2022 r.	

AKTYWA	Stan na początek roku	Stan na koniec roku	PASYWA	Stan na początek roku	Stan na koniec roku
A Aktywa trwałe	265 022 272,76	292 989 761,61	A Fundusz	259 262 835,14	281 163 375,67
A.I Wartości niematerialne i prawne	8 911 110,35	3 563 155,49	A.I Fundusz jednostki	205 800 895,03	225 706 396,27
A.II Rzeczowe aktywa trwałe	255 148 130,66	288 610 140,49	A.II Wynik finansowy netto (+,-)	53 461 940,11	55 456 979,40
A.II.1 Środki trwałe	245 671 986,47	251 054 067,85	A.II.1 Zysk netto (+)	194 727 515,60	206 381 902,15
A.II.1.1 Grunty	28 550 685,94	34 483 742,76	A.II.2 Strata netto (-)	-141 265 575,49	-150 924 922,75
A.II.1.1.1 Grunty stanowiące własność jednostki samorządu terytorialnego, przekazane w użytkowanie wieczyste innym podmiotom	506 581,00	506 581,00	A.III Odpisy z wyniku finansowego (nadwyżka środków obrotowych) (-)	0,00	0,00
A.II.1.2 Budynki, lokale i obiekty inżynierii lądowej i wodnej	211 112 636,30	211 552 654,84	A.IV Fundusz mienia zlikwidowanych jednostek	0,00	0,00
A.II.1.3 Urządzenia techniczne i maszyny	2 570 747,63	2 140 461,11	B Fundusze placówek	0,00	0,00
A.II.1.4 Środki transportu	2 329 872,50	2 060 162,27	C Państwowe fundusze celowe	366 751,69	907 160,77
A.II.1.5 Inne środki trwałe	1 108 044,10	817 046,87	D Zobowiązania i rezerwy na zobowiązania	23 842 379,21	28 693 064,96
A.II.2 Środki trwałe w budowie (inwestycje)	9 476 144,19	37 556 072,64	D.I Zobowiązania długoterminowe	0,00	0,00
A.II.3 Zaliczka na środki trwałe w budowie (inwestycje)	0,00	0,00	D.II Zobowiązania krótkoterminowe	22 357 448,51	27 540 065,54
A.III Należności długoterminowe	943 031,75	796 465,63	D.II.1 Zobowiązania z tytułu dostaw i usług	1 394 494,92	7 133 787,48
A.IV Długoterminowe aktywa finansowe	20 000,00	20 000,00	D.II.2 Zobowiązania wobec budżetów	273 246,65	794 637,08
A.IV.1 Akcje i udziały	0,00	0,00	D.II.3 Zobowiązania z tytułu ubezpieczeń i innych świadczeń	1 730 763,83	1 575 118,10

Aleksy Swoboda
(główny księgowy)

2023-04-18
(rok, miesiąc, dzień)

Stanisław Malina
Janina Maria Żagan
Mieczysław Jerzy Szczurek
Jan Poloczek
Marcin Rafał Ślęk
(kierownik jednostki)

BeSTia

A55BB202E758B0B6

A.IV.2 Inne papiery wartościowe	0,00	0,00	D.II.4 Zobowiązania z tytułu wynagrodzeń	6 688 964,21	7 279 249,24
A.IV.3 Inne długoterminowe aktywa finansowe	20 000,00	20 000,00	D.II.5 Pozostałe zobowiązania	137 346,60	224 847,64
A.V Wartość mienia zlikwidowanych jednostek	0,00	0,00	D.II.6 Sumy obce (depozytowe, zabezpieczenie wykonania umów)	6 755 585,95	7 520 843,87
B Aktywa obrotowe	18 449 693,28	17 773 839,79	D.II.7 Rozliczenia z tytułu środków na wydatki budżetowe i z tytułu dochodów budżetowych	3 637,68	211,53
B.I Zapasy	918 741,41	1 208 049,74	D.II.8 Fundusze specjalne	5 373 408,67	3 011 370,60
B.I.1 Materiały	918 741,41	1 208 049,74	D.II.8.1 Zakładowy Fundusz Świadczeń Socjalnych	1 318 372,98	1 382 917,62
B.I.2 Półprodukty i produkty w toku	0,00	0,00	D.II.8.2 Inne fundusze	4 055 035,69	1 628 452,98
B.I.3 Produkty gotowe	0,00	0,00	D.III Rezerwy na zobowiązania	0,00	0,00
B.I.4 Towary	0,00	0,00	D.IV Rozliczenia międzyokresowe	1 484 930,70	1 152 999,42
B.II Należności krótkoterminowe	6 260 131,13	6 217 985,39			
B.II.1 Należności z tytułu dostaw i usług	252 720,27	279 499,29			
B.II.2 Należności od budżetów	1 984,73	844,83			
B.II.3 Należności z tytułu ubezpieczeń i innych świadczeń	7 082,01	7 289,18			
B.II.4 Pozostałe należności	5 998 344,12	5 930 352,09			
B.II.5 Rozliczenia z tytułu środków na wydatki budżetowe i z tytułu dochodów budżetowych	0,00	0,00			
B.III Krótkoterminowe aktywa finansowe	11 270 820,74	10 347 804,66			
B.III.1 Środki pieniężne w kasie	0,00	0,00			
B.III.2 Środki pieniężne na rachunkach bankowych	6 103 193,28	6 794 779,78			
B.III.3 Środki pieniężne państwowego funduszu celowego	4 006 294,67	2 270 581,58			
B.III.4 Inne środki pieniężne	1 161 332,79	1 282 443,30			
B.III.5 Akcje lub udziały	0,00	0,00			

Aleksy Swoboda
(główny księgowy)

2023-04-18
(rok, miesiąc, dzień)

Stanisław Malina
Janina Maria Żagan
Mieczysław Jerzy Szczurek
Jan Poloczek
Marcin Rafał Ślęk
(kierownik jednostki)

BeSTia

A55BB202E758B0B6

B.III.6 Inne papiery wartościowe	0,00	0,00			
B.III.7 Inne krótkoterminowe aktywa finansowe	0,00	0,00			
B.IV Rozliczenia międzyokresowe	0,00	0,00			
Suma aktywów	283 471 966,04	310 763 601,40	Suma pasywów	283 471 966,04	310 763 601,40

Aleksy Swoboda
(główny księgowy)

2023-04-18
(rok, miesiąc, dzień)

Stanisław Malina
Janina Maria Żagan
Mieczysław Jerzy Szczurek
Jan Poloczek
Marcin Rafał Ślęk
(kierownik jednostki)

BeSTia

A55BB202E758B0B6


Aleksy Swoboda
(główny księgowy)

BeSTia

2023-04-18
(rok, miesiąc, dzień)

A55BB202E758B0B6

Stanisław Malina
Janina Maria Żagan
Mieczysław Jerzy Szczurek
Jan Poloczek
Marcin Rafał Ślęk
(kierownik jednostki)

Nazwa i adres jednostki sprawozdawczej Powiat Cieszyński ul. Bobrecka 29 43-400 CIESZYN	Rachunek zysków i strat jednostki (wariant porównawczy) sporządzony na dzień 31-12-2022 r.	Adresat: Regionalna Izba Obrachunkowa w Katowicach	
Numer identyfikacyjny REGON 072181712		Wysłać bez pisma przewodniego A7DF8623032D55F2 	
		Stan na koniec roku poprzedniego	Stan na koniec roku bieżącego
A. Przychody netto z podstawowej działalności operacyjnej	247 675 538,38	298 598 832,41	
A.I. Przychody netto ze sprzedaży produktów	476 483,30	752 801,70	
A.II. Zmiana stanu produktów (zwiększenie - wartość dodatnia, zmniejszenie - wartość ujemna)	0,00	0,00	
A.III. Koszt wytworzenia produktów na własne potrzeby jednostki	0,00	0,00	
A.IV. Przychody netto ze sprzedaży towarów i materiałów	0,00	0,00	
A.V. Dotacje na finansowanie działalności podstawowej	0,00	0,00	
A.VI. Przychody z tytułu dochodów budżetowych	247 199 055,08	297 846 030,71	
B. Koszty działalności operacyjnej	194 350 344,47	243 386 363,21	
B.I. Amortyzacja	13 613 179,66	18 612 347,74	
B.II. Zużycie materiałów i energii	13 342 832,61	13 274 639,17	
B.III. Usługi obce	31 832 367,23	65 276 045,36	
B.IV. Podatki i opłaty	295 102,56	416 906,25	
B.V. Wynagrodzenia	100 465 347,15	109 256 487,00	
B.VI. Ubezpieczenia społeczne i inne świadczenia dla pracowników	23 839 986,53	25 895 193,19	
B.VII. Pozostałe koszty rodzajowe	1 881 000,33	2 553 755,03	
B.VIII. Wartość sprzedanych towarów i materiałów	0,00	0,00	
B.IX. Inne świadczenia finansowane z budżetu	56 448,40	35 200,00	
B.X. Pozostałe obciążenia	9 024 080,00	8 065 789,47	
C. Zysk (strata) z działalności podstawowej (A - B)	53 325 193,91	55 212 469,20	
D. Pozostałe przychody operacyjne	839 017,13	1 050 909,41	
D.I. Zysk ze zbycia niefinansowych aktywów trwałych	800,00	0,00	
D.II. Dotacje	0,00	0,00	

Aleksy Swoboda
główny księgowy

2023-04-18
rok, miesiąc, dzień

Marcin Rafał Ślęk
Mieczysław Jerzy Szczurek
Jan Poloczek
Janina Maria Żagan
Stanisław Malina
kierownik jednostki

D.III.	Inne przychody operacyjne	838 217,13	1 050 909,41
E.	Pozostałe koszty operacyjne	569 844,56	653 148,78
E.I.	Koszty inwestycji finansowanych ze środków własnych samorządowych zakładów budżetowych i dochodów jednostek budżetowych gromadzonych na wydzielonym rachunku	0,00	0,00
E.II.	Pozostałe koszty operacyjne	569 844,56	653 148,78
F.	Zysk (strata) z działalności operacyjnej (C + D - E)	53 594 366,48	55 610 229,83
G.	Przychody finansowe	808 413,49	1 128 450,09
G.I.	Dywidendy i udziały w zyskach	0,00	0,00
G.II.	Odsetki	296 456,35	645 361,52
G.III.	Inne	511 957,14	483 088,57
H.	Koszty finansowe	869 715,02	1 158 033,46
H.I.	Odsetki	352 776,01	820 416,99
H.II.	Inne	516 939,01	337 616,47
I.	Zysk (strata) brutto (F+G-H)	53 533 064,95	55 580 646,46
J.	Podatek dochodowy	0,00	0,00
K.	Pozostałe obowiązkowe zmniejszenia zysku (zwiększenia straty)	71 124,84	123 667,06
L.	Zysk (strata) netto (I-J-K)	53 461 940,11	55 456 979,40

Aleksy Swoboda
główny księgowy


2023-04-18
rok, miesiąc, dzień

Marcin Rafał Ślęk
Mieczysław Jerzy Szczurek
Jan Poloczek
Janina Maria Żagan
Stanisław Malina
kierownik jednostki

Aleksy Swoboda
główny księgowy

2023-04-18
rok, miesiąc, dzień

Marcin Rafał Ślęk
Mieczysław Jerzy Szczurek
Jan Poloczek
Janina Maria Żagan
Stanisław Malina
kierownik jednostki

Nazwa i adres jednostki sprawozdawczej Powiat Cieszyński ul. Bobrecka 29 43-400 CIESZYN	Zestawienie zmian w funduszu jednostki sporządzone na dzień 31-12-2022 r.	Adresat: Regionalna Izba Obrachunkowa w Katowicach
Numer identyfikacyjny REGON 072181712		Wysłać bez pisma przewodniego A57694D781C5C6B2 

	Stan na koniec roku poprzedniego	Stan na koniec roku bieżącego
I. Fundusz jednostki na początek okresu (BO)	176 116 135,51	205 802 885,51
I.1. Zwiększenie funduszu (z tytułu)	484 621 942,60	535 076 057,24
I.1.1. Zysk bilansowy za rok ubiegły	207 438 044,49	194 727 515,60
I.1.2. Zrealizowane wydatki budżetowe	226 745 152,15	293 096 946,35
I.1.3. Zrealizowane płatności ze środków europejskich	348 223,81	0,00
I.1.4. Środki na inwestycje	15 298 109,37	31 385 485,79
I.1.5. Aktualizacja wyceny środków trwałych	31 980,00	54 532,05
I.1.6. Nieodpłatnie otrzymane środki trwałe i środki trwałe w budowie oraz wartości niematerialne i prawne	32 839 421,78	14 442 066,82
I.1.7. Aktywa przejęte od zlikwidowanych lub połączonych jednostek	0,00	0,00
I.1.8. Aktywa otrzymane w ramach centralnego zaopatrzenia	123 934,80	53 837,10
I.1.9. Pozostałe odpisy z wyniku finansowego za rok bieżący	0,00	0,00
I.1.10. Inne zwiększenia	1 797 076,20	1 315 673,53
I.2. Zmniejszenia funduszu jednostki (z tytułu)	454 729 474,39	515 172 546,48
I.2.1. Strata za rok ubiegły	131 972 727,78	141 265 575,49
I.2.2. Zrealizowane dochody budżetowe	248 656 345,87	299 495 864,09
I.2.3. Rozliczenie wyniku finansowego i środków obrotowych za rok ubiegły	0,00	0,00
I.2.4. Dotacje i środki na inwestycje	48 280 918,94	71 910 345,91
I.2.5. Aktualizacja środków trwałych	0,00	0,00
I.2.6. Wartość sprzedanych i nieodpłatnie przekazanych środków trwałych i środków trwałych w budowie oraz wartości niematerialnych i prawnych	25 251 949,78	1 489 284,39
I.2.7. Pasywa przejęte od zlikwidowanych lub połączonych jednostek	0,00	0,00
I.2.8. Aktywa przekazane w ramach centralnego zaopatrzenia	0,00	0,00
I.2.9. Inne zmniejszenia	567 532,02	1 011 476,60

Aleksy Swoboda
główny księgowy

2023-05-09
rok, miesiąc, dzień

Stanisław Malina
Janina Maria Żagan
Marcin Rafał Ślęk
Jan Poloczek
Mieczysław Jerzy Szczurek
kierownik jednostki

II.	Fundusz jednostki na koniec okresu (BZ)	205 800 895,03	225 706 396,27
III.	Wynik finansowy netto za rok bieżący (+,-)	53 461 940,11	55 456 979,40
III.1.	zysk netto (+)	194 727 515,60	206 381 902,15
III.2.	strata netto (-)	-141 265 575,49	-150 924 922,75
III.3.	nadwyżka środków obrotowych	0,00	0,00
IV.	Fundusz (II+,-III)	259 262 835,14	281 163 375,67

Aleksy Swoboda
główny księgowy


2023-05-09
rok, miesiąc, dzień

Stanisław Malina
Janina Maria Żagan
Marcin Rafał Ślęk
Jan Poloczek
Mieczysław Jerzy Szczurek
kierownik jednostki

Aleksy Swoboda
główny księgowy

2023-05-09
rok, miesiąc, dzień

Stanisław Malina
Janina Maria Żagan
Marcin Rafał Ślęk
Jan Poloczek
Mieczysław Jerzy Szczurek
kierownik jednostki

Nazwa i adres jednostki sprawozdawczej Powiat Cieszyński ul. Bobrecka 29 43-400 CIESZYN	Wyciąg z danych zawartych w załączniku 'Informacja dodatkowa' sporządzony na dzień: 31-12-2022 r.	Adresat: Regionalna Izba Obrachunkowa w Katowicach
Numer identyfikacyjny REGON 072181712		A2A04EAA162BBE2C 

II.	Dodatkowe informacje i objaśnienia obejmują w szczególności:	
	Wyszczególnienie	Kwota
1.7.	Kwota odpisu aktualizującego należności finansowe z tytułu pożyczek udzielonych ze środków budżetu JST utworzonego na podstawie art. 35b ust. 1 ustawy o rachunkowości - ujęta w poz. 1.7 Informacji dodatkowej	0,00
1.10.	kwotę zobowiązań w sytuacji gdy jednostka kwalifikuje umowy leasingu zgodnie z przepisami podatkowymi (leasing operacyjny), a według przepisów o rachunkowości byłby to leasing finansowy lub zwrotny z podziałem na kwotę zobowiązań z tytułu leasingu finansowego lub leasingu zwrotnego	0,00
1.10.1.	Łączna kwota zobowiązań z tytułu leasingu finansowego wykazana w pozycji 1.10	0,00
1.10.2.	Łączna kwota zobowiązań z tytułu leasingu zwrotnego wykazana w pozycji 1.10	0,00
1.12.	łączną kwotę zobowiązań warunkowych, w tym również udzielonych przez jednostkę gwarancji i poręczeń, także wekslowych, niewykazanych w bilansie, ze wskazaniem zobowiązań zabezpieczonych na majątku jednostki oraz charakteru i formy tych zabezpieczeń	0,00

Potwierdzenie za zgodność z danymi w Informacji dodatkowej

Aleksy Swoboda
(główny księgowy)

2023.04.19
rok mies. dzień

Mieczysław Jerzy Szczurek
Marcin Rafał Ślęk
Stanisław Malina
Janina Maria Żagan
Jan Poloczek
(kierownik jednostki)

Wyciąg z danych zawartych w załączniku 'Informacja dodatkowa'

Symbol	Wyszczególnienie	Uwaga JST
--------	------------------	-----------

Potwierdzenie za zgodność z danymi w Informacji dodatkowej

Aleksy Swoboda
(główny księgowy)

2023.04.19
rok mies. dzień

Mieczysław Jerzy Szczurek
Marcin Rafał Ślęk
Stanisław Malina
Janina Maria Żagan
Jan Poloczek
(kierownik jednostki)

Lp.	Umorzenia - stan na początek roku obrotowego	Zwiększenie w ciągu roku obrotowego		Ogółem zwiększenia umorzenia (14+15+16)	Zmniejszenie umorzenia (17)	Umorzenie - stan na koniec roku obrotowego (13+18)	Wartość netto składników aktywów		
		aktualizacja	amortyzacja na rok obrotowy				inaczej	stan na początek roku obrotowego (13)	stan na koniec roku obrotowego (12-19)
1.	13	14	15	16	17	18	19	20	21
1.	1 082 247	5 389 030	19 650	5 409 163	43 626	7 350 804	8 911 110	8 911 110	3 563 165
2.					0	0	28 550 866	34 483 142	506 381
2.1.					0	0			
3.	115 091 880	12 429 030		12 439 030	83 780	127 450 130	211 112 637	2 570 748	211 552 856
4.	10 633 865	871 838		871 836	6 347	11 498 374	2 328 873	2 140 462	2 060 162
5.	6 083 264	848 170		848 170	175 100	6 756 354	1 108 044	9 476 144	817 046
6.	6 083 785	11 081		568 267	337 525	6 814 527	9 476 144	37 550 073	282 173 395
7.					0	0			
8.	138 392 834	11 081	14 714 875	1 347	14 727 303	699 752	182 820 385	264 059 441	

1.2. Aktualna wartość rynkowa środków trwałych - brak informacji

1.3. Kwota dokonanych w trakcie roku obrotowego odpisów aktualizujących wartość aktywów trwałych odrębnie dla długoterminowych aktywów niefinansowych oraz długoterminowych aktywów finansowych

Lp.	Wyszczególnienie	Kwota odpisów	Dodatkowe informacje
1.	Długoterminowe aktywa niefinansowe	0	
2.	Długoterminowe aktywa finansowe	0	

1.4. Wartości gruntów użytkowanych w całości
Grundy, w stosunku do których jednostka posiada prawo wieczystego użytkowania, mogą być ujęte w zestawieniu Gruntów w większym użytkowaniu

Lp.	Treść (nr działki, nazwa działki)	Obręb	Polożenie	Stan na koniec roku obrotowego
		3	4	5
1	działka 22118 Budynki administracyjne Sieroswa	33	Cieszyń	19 466
2	działka 22119 Budynki administracyjne Sieroswa	33	Cieszyń	21 326
3	działka 22248	2	Wola Jawornik	18 081
4	działka 60293	2	Wola Jawornik	19 200
5	działka pb 5254 pod salą gimnastyczną ZST w Ujeronu	Ujeron	Ujeron	22 186
6	działka pb 5256 budynki szkoły w Ujeronu, ZST w Ujeronu	Ujeron	Ujeron	289 902
7	ppr 21772 boisko szkolne ZST w Ujeronu	Ujeron	Ujeron	68 100
8	ppr 30506, teren szkolny, skwer przy szkole ZST w Ujeronu	Ujeron	Ujeron	64 600
9	działka pgr 132723, pgr 132722	Zabrzeżowice	Zabrzeżowice	10 800
10	dz. 1193,942, 1018,1026,1091	Zabrzeżowice	Zabrzeżowice	7 980
11	pgr 21615	6	Mędrzywiec	35 200
12	dz. 378	Wola	Wola Jawornik	496 000
Razem wartość użytkowania wieczystego				1 031 254

1.5. Wartości niematerialnych lub niemiarowanych przez jednostkę środków trwałych, używanych na podstawie umów najmu, dzierżawy i innych umów, w tym umów leasingu

Lp.	Wyszczególnienie	Stan na początek roku obrotowego		Zmiany w trakcie roku obrotowego		Stan na koniec roku obrotowego (9+4-5)
		3	4	zwiększenia	zmniejszenia	
1.	Urządzenia i techniczne maszyny	705 785				705 785
2.	Środki transportu	7 149 387				7 149 387
3.	Inne środki trwałe	206 839	8 549			195 863
Razem:		8 062 011	8 549		17 525	8 051 035

1.6. Liczba oraz wartość posiadanych papierów wartościowych, w tym akcji i udziałów oraz dłużnych papierów wartościowych

Lp.	Wyszczególnienie	Liczba	Stan na koniec roku obrotowego
1.	Akcje i udziały	1	20 000
2.	Inne papiery wartościowe	0	0

1.7 Dane o odpisach aktualizujących należności, ze wskazaniem stanu na początek roku obrotowego, zwiększeniach, wykorzystaniu, rozwiązaniu i stanie na koniec roku obrotowego z uwzględnieniem stanu należności finansowych jednostek samorządu terytorialnego (stan zagrzobonych pożyczek).

Lp.	Grupa należności	Stan na początek roku obrotowego		Zmiany stanu środków w ciągu roku obrotowego		Stan na koniec roku obrotowego	
		3	4	5	6	7	8
1.	Rozrachunki z odbiorcami	79 753			1 089		79 854
2.	Rozrachunki z dostawcami	6 889	474			7 363	
3.	Należne dochody budżetowe	2 910 869	1 481 320	603 321	1 303 949	2 494 949	
4.	Pozostałe należności	1 046 575	144 853	268 133	67 279	859 016	
	Razem odpisy aktualizujące należności	4 047 116	1 636 647	871 454	1 372 317	3 439 992	

1.8 Dane o stanie rezerw według ich utworzenia na początek roku obrotowego, zwiększeniach wykorzystaniu, rozwiązaniu i stanie końcowym

Lp.	Wyszczególnienie	Stan na początek roku obrotowego	Zwiększenie w ciągu roku		Wykorzystanie w ciągu roku*		Rozwiązanie w ciągu roku**		Stan na koniec roku obrotowego
			4	5	6	7	8	9	
1.	Rezerwy długoterminowe gólem na pozostałe koszty	0	0	0	0	0	0	0	0
2.	Rezerwy krótkoterminowe gólem na pozostałe koszty	0	0	0	0	0	0	0	0
3.	Ogółem oszczędności								

1.9 Podział zobowiązań długoterminowych według pozycji bilansu o pozostałym od dnia bilansowego, przewidywanym umową okresie spłaty:

Lp.	Zobowiązania	Okres wymagalności						Razem	
		powyżej 1 roku do 3 lat		ponyżej 3 lat do 5 lat		powyżej 5 lat			
		BO	BZ	BO	BZ	BO	BZ		
1.	kredyty i pożyczki	6 592 526	1 348 396	446 008	587 286	12 260 817	504 672	19 299 351	2 435 354
2.	z tytułu emisji dłużnych papierów	-	-	-	-	-	-	-	-
3.	inne zobowiązania finansowe (wzrostowe)	-	-	-	-	-	-	-	-
4.	zobowiązania wobec budżetów	-	-	-	-	-	-	-	-
5.	z tytułu ubezpieczeń i innych świadczeń	-	-	-	-	-	-	-	-
6.	z tytułu wynagrodzeń	-	-	-	-	-	-	-	-
7.	pozostałe	-	-	-	-	-	-	-	-
Razem		6 592 526	1 348 396	446 008	587 286	12 260 817	504 672	19 299 351	2 435 354

1.10 Kwota zobowiązań w sytuacji, gdy jednostka kwalifikuje umowy leasingu zgodnie z przepisami podatkowymi (leasing operacyjny), a według przepisów o rachunkowości byłby to leasing finansowy lub zwróty, z lub zwróty, z podziałem na kwoty zobowiązań z tytułu leasingu finansowego lub leasingu zwrótnego.

Lp.	Rodzaj zobowiązania	Dodatkowe informacje	
		Kwota z tytułu leasingu finansowego	Kwota z tytułu leasingu zwrótnego
1.		0	0
2.		0	0

1.11 Łączna kwota zobowiązań zabezpieczonych na majątku jednostki ze wskazaniem charakteru i formy tych zabezpieczeń.
Wykaz zobowiązań zabezpieczonych na majątku

Lp.	Rodzaj zabezpieczenia	Kwota zobowiązań		Kwota zabezpieczeń		Na aktywach obrotowych	
		na początek roku	na koniec roku	na początek roku	na koniec roku	na początek roku	na koniec roku
1.	Wekale	-	-	-	-	-	-
2.	Hipoteka	-	-	-	-	-	-
3.	Zastaw, w tym: zastaw skarbowy	-	-	-	-	-	-
4.	Inne (gwarancja bankowa, kara umowna)	-	-	-	-	-	-
5.	Ogółem:	-	-	-	-	-	-

1.12 Łączna kwota zobowiązań warunkowych, w tym również udzielonych przez jednostkę gwarancji i poręczeń, także wekslowych, niewykazanych w bilansie, ze wskazaniem zobowiązań zabezpieczonych na majątku jednostki oraz charakteru i formy tych zabezpieczeń

Warunkowe zobowiązania wobec wierzycieli krajowych i zagranicznych

Lp.	Tytuł zobowiązania warunkowego	Stan	
		na początek roku obrotowego	na koniec roku obrotowego
1.	Udzielone gwarancje i poręczenia, w tym: udzielone ds. jednostek powiatowych	1 506 749	1 204 096
2.	Kaucje i weksla	-	-
3.	Zawarte, lecz jeszcze niewykonane umowy	-	-
4.	Nieuzasadnione roszczenia wierzycieli	-	-
5.	Inne	-	-
6.	Ogółem:	1 506 749	1 204 096

1.13 Wykaz istotnych pozycji czynnych bilansu rozliczeń międzyokresowych, w tym kwotę czynnych rozliczeń międzyokresowych jednostek stających się dłużnikami wartości aktywów otrzymanych finansowych składników aktywów z zobowiązaniem zapłaty za nie. Istotne pozycje rozliczeń międzyokresowych

Lp.	Wyszczególnienie	Stan na	
		koniec roku obrotowego	koniec roku obrotowego
1.	Ogółem czynne rozliczenia międzyokresowe jednostek w tym: osoby wyszczególnić (tytuły i kwoty) w księgach rachunkowych, np.: - zaliczka na zaprowadzenie - przedpłat a obrotami STV - polisy ubezpieczeniowe osób i jednostek majątko	-	-
2.	Ogółem rozliczenia międzyokresowe przychodów (prawy bilansu)	377 231	-

1.14 Łączna kwota otrzymanych przez jednostkę gwarancji i poręczeń niewykazanych w bilansie

Otrzymane gwarancje i poręczenia

Lp.	Wyszczególnienie	Kwota	Dodatkowe informacje
1.	Otrzymane gwarancje	-	-
2.	Otrzymane poręczenia	-	-
3.	Ogółem:	-	-

1.15 Kwota wypłaconych środków na świadczenia pracownicze

Lp.	Wyszczególnienie	Kwota	Dodatkowe informacje
1.	Odprawy emerytalne	879 380	
2.	Nagrody jubileuszowe	1 407 215	
3.	inne	692 848	
4.	Opolem	3 093 441	

1.16 Inne informacje

Wartość wzajemnych wyłączeń

Sprawozdanie	nalesności	zobowiązania	przychody	koszty	zwiększenia funduszy	zmniejszenia funduszy
Blans						
Rachunek zysków i strat			59 271	59 271		
Zestawienie zmian w funduszu					18 854 311	18 854 311
Razem wyłączenia	0	0	59 271	59 271	18 854 311	18 854 311

2.1. Wykoshé odpisów aktualizujących wartości zapasów

Lp.	Wyszczególnienie	Kwota	Dodatkowe informacje
1.	Materiały	161 432	
2.	Podprodukty i produkty w toku		
3.	Produkty gotowe		
4.	Towary		
5.	Razem	161 432	

2.2. Koszty wytworzenia środków trwałych w budowie; w tym odsetki oraz różnice kursowe, które powiększyły koszt wytworzenia środków trwałych w budowie w roku obrotowym

Lp.	Wyszczególnienie	Kwota	Dodatkowe informacje
1.	Koszty wytworzenia środków trwałych w budowie, w tym:	16 286 880	
2.	- odsetki, które powiększyły ten koszt w roku obrotowym	-	
3.	- różnice kursowe, które powiększyły ten koszt w roku obrotowym	-	

2.3. Przychody lub koszty o nadwyżkowej wartości lub które wystąpiły incydentalnie

Lp.	Wyszczególnienie	Opis charakteru zdarzenia	Kwota
1.	Przychody - o nadwyżkowej wartości		
2.	Przychody - które wystąpiły incydentalnie	darowizny/rzeczowe: środki do dezynfekcji i ochrony indywidualnej przeciwko COVID-19, wpływ z odszkodowania OC	13 949
3.	Koszty - o nadwyżkowej wartości		
4.	Koszty- które wystąpiły incydentalnie	wydatki z magazynu materiałów darowizn przeznaczonych do dezynfekcji i ochrony indywidualnej przeciwko COVID-19	11 842

2.4. Informacja o kwocie należności z tytułu podatków realizowanych przez organy podatkowe podległe ministrowi właściwemu do spraw finansów publicznych wykazanych w sprawozdaniu z wykonania planu dochodów budżetowych

Lp.	Wyszczególnienie	Kwota
1.	Udział w podatku dochodowym od osób fizycznych	52 322 640
2.	Udział w podatku dochodowym od osób prawnych	2 719 954

wydatki bieżące	RAZEM	21 726,77
odprawy pomiarowe, pozostałe wynagrodzenia	Dom Pomocy Społecznej w Pogorzu	21 726,77

Wydatki finansowane środkami Funduszu Pomocy Ukrainie poniesione w 2022:

wydatki bieżące	51 579,92
Powiatowa Komenda Straży Pożarnej w Cieszyne	51 579,92
razem	51 579,92


3. Inne informacje niż wymienione powyżej, jeżeli mogłyby w istotny sposób wpłynąć na ocenę sytuacji majątkowej i finansowej oraz wynik finansowy jednostki
brak

Program	DOCHODY	WYDATKI
Fundusz Przeciwdziałania COVID	296 725,75	274 014,25
Dom Pomocy Społecznej w Pogorzu	153 645,00	29 971,50
Dom Pomocy Społecznej w Cieszyne	32 536,06	100 962,00
Dom Pomocy Społecznej w Skoczowie	90 544,69	52 536,06
RAZEM	296 725,75	274 014,25

Główny Księgowy


rok-miesiąc-dzień

Kierownik jednostki




Signed by /
Podpisano przez:
Aleksy Swoboda

Date / Data:
2023-04-19
14:01




Signed by /
Podpisano przez:
Stanisław Malina

Date / Data:
2023-04-20 10:36



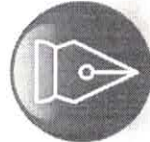
Signed by /
Podpisano przez:
Jan Poloczek

Date / Data:
2023-04-20 10:37



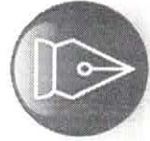
Signed by /
Podpisano przez:
Marcin Rafał Słęk

Date / Data:
2023-04-20 10:38



Signed by /
Podpisano przez:
Janina Maria
Zagan

Date / Data:
2023-04-20 10:38



Signed by /
Podpisano przez:
Mieczysław Jerzy
Szczurek

Date / Data:
2023-04-20 10:39